

Муниципальное бюджетное дошкольное образовательное учреждение  
детский сад № 23 «Ромашка»  
ул. Горького, д.23, с. Знаменское, Сухоложский район, Свердловская область, 624821  
Телефон: 8 /34373/ 62247, e-mail: [dou23@mail.ru](mailto:dou23@mail.ru), сайт: <https://23shl.tvoysadik.ru>  
ОКПО 56981642, ИНН 6633007999, КПП 663301001

---

**ПРИНЯТО**

Педагогическим советом  
МБДОУ № 23  
протокол № 3  
от «17» июня 2023 г.



**ТВЕРЖДАЮ**

Заведующий МБДОУ № 23  
М. Кадырова  
приказ № 51/0  
от «17» июня 2023 г.

**ПРОГРАММА**

**КОРРЕКЦИОННО-РАЗВИВАЮЩЕЙ РАБОТЫ С ДЕТЬМИ, ИМЕЮЩИМИ  
РЕЧЕВЫЕ НАРУШЕНИЯ, В УСЛОВИЯХ ЛОГОПЕДИЧЕСКОГО ПУНКТА**

Учитель-логопед  
Валиуллина Елена Владимировна

Сухой Лог 2023

## СОДЕРЖАНИЕ

ПОЯСНИТЕЛЬНАЯ ЗАПИСКА .....	5
1. ЦЕЛЕВОЙ РАЗДЕЛ ПРОГРАММЫ .....	8
1.1. Цель и задачи.....	8
1.2. Особые образовательные потребности детей и направления работы .....	8
1.3. Принципы и подходы к организации профессиональной деятельности.....	9
Оценка здоровья детей группы .....	11
Возрастные характеристики детей .....	11
Психолого-педагогическая характеристика детей.....	12
1.4. Этапы, сроки, механизмы реализации рабочей программы .....	13
Этапы:.....	13
Механизм реализации .....	13
Алгоритм коррекционно-развивающей работы в группе для детей с ОВЗ (по О.А. Степановой) .....	13
1.5. Ориентиры освоения образовательной программы .....	14
Целевые ориентиры реализации АООП для детей с тяжелыми нарушениями речи .....	15
Конкретизированные результаты образовательной и коррекционно-развивающей деятельности с детьми, имеющими ТНР, к концу освоения программы: .....	16
2. СОДЕРЖАТЕЛЬНЫЙ РАЗДЕЛ.....	18
2.1. Диагностическая работа .....	18
Содержание диагностической работы на логопункте .....	18
2.2. Коррекционно-развивающая работа с детьми .....	19
2.2.1. Комплексирование программ.....	19
2.2.2. Содержание коррекционно-развивающей работы.....	19
2.2.3. Перспективное и календарное планирование .....	23
Перспективный план индивидуальных занятий с детьми .....	50
2.3. Организационно-методическая работа .....	51
Планирование организационно-методической работы на логопункте.....	51
2.4. Работа с педагогами.....	51
2.4.1. Планирование работы с педагогами.....	51
Планирование работы с педагогами на дошкольном логопункте.....	51
2.4.2. Планирование содержания совместной образовательной деятельности с воспитателями и специалистами .....	52
Планирование содержания совместной работы с воспитателями.....	52
Планирование содержания совместной работы со специалистами .....	56

2.5. Работа с родителями .....	58
2.5.1. Планирование задач и содержания.....	58
2.5.2. Перспективное планирование взаимодействия с семьей .....	59
Система взаимодействия с родителями по реализации адаптированной образовательной программы.....	59
Годовой план взаимодействия с семьями воспитанников .....	61
2.6. Оснащение кабинета.....	61
2.7. Повышение профессиональной квалификации .....	62
3. ОРГАНИЗАЦИОННЫЙ РАЗДЕЛ .....	63
3.1. Материально-технические условия: оснащение кабинета и документационное обеспечение .....	63
1. Документы .....	63
2. Диагностический материал (материал для обследования речи и интеллекта, систематизированный по возрастам и разделам: альбомы, папки, коробки).....	64
3. Материал для проведения консультаций (материал по работе с родителями, воспитателями, педагогами: статьи, наглядность, планирование, материал из журналов, книг и т.д.).....	64
4. Методический раздел.....	64
5. Наглядно-дидактический материал .....	64
6. Оборудование. ....	65
7. Мебель.....	65
3.2. Интерактивное сопровождение коррекционно-развивающей среды .....	67
Особенности проектирования интерактивной образовательной среды кабинета .....	67
3.3. Организационные условия .....	69
3.3.1. График работы учителя-логопеда (дефектолога) на 2023-2024 учебный год.....	69
3.3.2. График организации образовательного процесса .....	69
3.3.3. Годовой план профессиональной деятельности .....	70
3.4. Методическое обеспечение рабочей программы и образовательных областей .....	71
Дети с ТНР .....	71
3.5. Учебно-методические и организационно-методические условия .....	72
3.5.1. Адаптированный учебный план (на неделю) .....	72
3.5.2. Унифицированная форма индивидуального и подгруппового психолого-педагогического сопровождения воспитанников в ходе непрерывной образовательной деятельности .....	73
3.5.3. Циклограмма рабочей недели .....	73

3.5.4. Регламент реализации индивидуально-ориентированных коррекционных мероприятий. Лист занятости специалиста .....	74
Лист занятости специалиста на групповых занятиях .....	74
Лист занятости специалиста на индивидуальных занятиях и психолого-педагогической поддержке в режимных моментах .....	75
3.6. Описание вариативных форм, способов, методов и средств реализации рабочей программы .....	76
3.6.1. Формы организации профессиональной деятельности .....	76
Непосредственная образовательная деятельность .....	76
Совместная образовательная деятельность .....	77
3.6.2. Специальные методы и технологии организации образовательной деятельности ..	77
Технологии коррекционно-развивающей работы .....	79
3.7. Взаимодействие учителя-логопеда с другими специалистами .....	79
Схема взаимодействия специалистов .....	79
3.8. Сотрудничество с семьей. Формы совместной образовательной деятельности с родителями .....	81
Основные формы взаимодействия с семьей .....	81
Схема. Методы активизации родителей .....	82
Модель включения родителей в воспитательно-образовательное и коррекционно-развивающее пространство ДОО .....	82
Схема. Методы формирования педагогической рефлексии .....	85
3.9. Мониторинг индивидуального развития детей .....	85
Оценка освоения конкретизированных результатов АООП детей с тяжелыми нарушениями речи (ТНР) .....	86

## ПОЯСНИТЕЛЬНАЯ ЗАПИСКА

В качестве нормативно-правового обоснования рабочей программы выступают:

- Федеральный закон от 24.11.1995 № 181-ФЗ «О социальной защите инвалидов в Российской Федерации»;
- Федеральный закон от 24.07.1998 № 124-ФЗ «Об основных гарантиях прав ребенка в Российской Федерации»;
- Федеральный закон от 29 декабря 2012 г. №273-ФЗ «Об образовании в Российской Федерации» (с изменениями от 10 июля 2023 г. года);
- Приказ Министерства просвещения РФ от 25.11.2022 № 1028 «Об утверждении федеральной образовательной программы дошкольного образования»
- Приказ №1022 Министерства просвещения РФ от 24.11.2022 «Об утверждении федеральной адаптированной основной общеобразовательной программы – адаптированной образовательной программы дошкольного образования для обучающихся с ограниченными возможностями здоровья»;
- Приказ Министерства образования и науки Российской Федерации от 20.09.2013 № 1082 «Об утверждении Положения о психолого-медико-педагогической комиссии»;
- Распоряжение Министерства просвещения РФ от 09.09.2019 № Р-93 «Об утверждении примерного Положения о психолого-педагогическом консилиуме образовательной организации»;
- Письмо Министерства образования и науки Российской Федерации от 24.09.2009 № 06-1216 «О совершенствовании комплексной многопрофильной психолого-педагогической и медико-социально-правовой помощи обучающимся, воспитанникам»;
- Приказ Министерства образования и науки Российской Федерации от 17 октября 2013 г. №1155 «Об утверждении федерального государственного образовательного стандарта дошкольного образования»;
- Приказ Министерства просвещения Российской Федерации от 31.07.2020 № 373 «Об утверждении Порядка организации и осуществления образовательной деятельности по основным общеобразовательным программам - образовательным программам дошкольного образования»;
- Примерной адаптированной основной образовательной программы дошкольного образования для детей с тяжелыми нарушениями речи (одобрена решением от 7.12 2017 г. Протокол № 6/17)
- Распоряжение Министерства просвещения РФ от 06.08.2020 № Р-75 «Об утверждении примерного Положения об оказании логопедической помощи в организациях, осуществляющих образовательную деятельность»;
- Постановление Главного государственного санитарного врача Российской Федерации от 28.09.2020 № 28 «Об утверждении санитарных правил СП 2.4. 3648-20 «Санитарно-эпидемиологические требования к организациям воспитания и обучения, отдыха и оздоровления детей и молодежи»;
- Постановление Главного государственного санитарного врача Российской Федерации от 28.01.2021 №2 «Об утверждении санитарных правил и норм СанПиН 1.2.3685-21 «Гигиенические нормативы и требования к обеспечению безопасности и (или) безвредности для человека факторов среды обитания»»;
- Приказ Минобрнауки России от 23.08.2018 №816 «Об утверждении Порядка применения организациями, осуществляющими образовательную деятельность, электронного

обучения, дистанционных образовательных технологий при реализации образовательных программ»;

- Письмо Минобрнауки России от 15.03.2018 №ТС-72807 «Об организации работы по СИПР»;

- Приказ Минобрнауки России от 22.12.2014 № 1601 (ред. от 29.06.2016) «О продолжительности рабочего времени (нормах часов педагогической работы за ставку заработной платы) педагогических работников и о порядке определения учебной нагрузки педагогических работников, оговариваемой в трудовом договоре»;

- Приказ Министерства образования и науки РФ от 11 мая 2016 г. № 536 «Об утверждении «Особенностей режима рабочего времени и времени отдыха педагогических и иных работников организаций, осуществляющих образовательную деятельность»»;

- Проект Приказа Министерства труда и социальной защиты РФ «Об утверждении профессионального стандарта «Педагог-дефектолог» (подготовлен Минтрудом России 20.12.2022);

- Постановление Правительства Российской Федерации от 8 августа 2013 г. № 678 «Об утверждении номенклатуры должностей педагогических работников организаций, осуществляющих образовательную деятельность, должностей руководителей образовательных организаций»;

- Устав учреждения: Устав муниципального бюджетного дошкольного образовательного учреждения «Детский сад № 23 «Ромашка» утвержден приказом Управления образования городского округа Сухой Лог от 03.12.2015 № 556

- Положение о логопедическом пункте муниципального бюджетного дошкольного образовательного учреждения «Детский сад № 23 «Ромашка» утвержден приказом заведующего от 17.07.2021 № 556 № 63/О

Рабочая программа учителя-логопеда является обязательным педагогическим документом, обеспечивающим реализацию функций профессиональной деятельности и систему образовательной работы с детьми по реализации адаптированной образовательной программы дошкольного образования для детей дошкольного возраста с ТНР.

### **Функции рабочей программы в соответствии со Стандартом профессиональной деятельности**

## **Функции рабочей программы**

---

Организация специальных условий образовательной среды и деятельности обучающихся с ОВЗ по освоению содержания образования на разных уровнях образования

---

Педагогическое сопровождение участников образовательных отношений по вопросам реализации особых образовательных потребностей обучающихся с ОВЗ, профилактики и коррекции нарушений развития

---

Психолого-педагогическая помощь обучающимся с ОВЗ в их социальной адаптации и реабилитации

# Трудовые действия

---

- Разработка, корректировка, реализация содержания адаптированных образовательных программ, программ логопедической помощи на разных уровнях образования для обучающихся с ОВЗ
- Организация специальной образовательной среды для обучающихся с ОВЗ с учетом индивидуальных особых образовательных потребностей обучающихся, формы реализации адаптированных образовательных программ, программ коррекционно-развивающей помощи, в том числе с применением дистанционных образовательных технологий и электронного обучения
- Организация деятельности обучающихся с ОВЗ по освоению содержания адаптированных образовательных программ, программ коррекционно-развивающей помощи в формах и условиях, отвечающих их особым образовательным потребностям, в том числе с применением дистанционных образовательных технологий и электронного обучения
- Создание специальных, в том числе психолого-педагогических, условий включения обучающихся с ОВЗ в образовательный процесс с учетом их особых образовательных потребностей, особенностей здоровья
- Проведение коррекционно-развивающих занятий, уроков с обучающимися с ОВЗ, предусмотренных адаптированной образовательной программой, программой коррекционно-развивающей помощи
- Отбор и использование в организации коррекционно-развивающего обучения и воспитания обучающихся с ОВЗ программно-методических и учебно-дидактических материалов
- Контроль и оценка достижений обучающихся с ОВЗ с оформлением педагогической документации, отражающей результаты освоения адаптированной образовательной программы, программы коррекционно-развивающей помощи
- Сопровождение в образовательном процессе обучающихся с ОВЗ, проявивших выдающиеся способности в спорте, художественном творчестве
- Реализация воспитательной деятельности, направленной на формирование социально значимых личностных качеств и приобщение обучающихся с ОВЗ к ценностям, правилам и нормам поведения в обществе

**В реализуемый комплекс программ коррекционной работы входят следующие блоки:**

- программа психолого-педагогического обследования детей;
- программа психокоррекционной помощи (включая взаимодействие с родителями обучающихся и другими участниками образовательного процесса);
- программа профилактики нарушений в развитии;

При этом рабочая программа выступает инструментом индивидуализации содержания, методов и форм профессиональной деятельности.

# 1. ЦЕЛЕВОЙ РАЗДЕЛ ПРОГРАММЫ

## 1.1. Цель и задачи

Цель рабочей программы – планирование (перспективное) коррекционной работы с учетом особенностей развития и возможностей каждого воспитанника дошкольного возраста, управление образовательным процессом по коррекции нарушений развития детей. Для детей с ТНР оно выражается в психолого-педагогической и коррекционно-развивающей поддержке позитивной абилитации и социализации, развития личности детей дошкольного возраста и подготовке к общению и обучению в условиях школы.

Задачи рабочей программы – определение основных методических подходов и последовательности коррекционной работы с учетом контингента воспитанников и особенностей образовательного процесса в условиях общеразвивающей группы (в условиях работы на логопункта) в текущем учебном году.

При этом **направления работы** и группы задач коррекционно-развивающего воздействия соотносятся между собой:

### 1) Диагностическое:

- диагностика состояния устной речи;

### 2) Пропедевтическое: его реализация связана с необходимостью

- формирования механизма произвольной организации поведения и самоконтроля над речевой деятельностью;

### 3) Общеразвивающее: оно направлено

- на интеграцию образовательных областей ФГОС дошкольного образования вокруг речевого и социально-коммуникативного развития;

### 4) Коррекционное:

- оптимизация сенсомоторного уровня реализации речевой деятельности;

## 1.2. Особые образовательные потребности детей и направления работы

Особые образовательные потребности определяются на основе Федеральной адаптированной основной общеобразовательной программы – АОП дошкольного образования для обучающихся с ОВЗ.

В соответствии с направлениями профессиональной деятельности, определяются ориентиры развития, воспитания, обучения, обусловленные особыми образовательными потребностями детей с ТНР.



### **Диагностическое направление:**

- индивидуально-дифференцированный подход в процессе усвоения образовательной программы и оценка динамики развития;

### **Коррекционное направление:**

- щадящий, комфортный, здоровьесберегающий режим жизнедеятельности детей и образовательных нагрузок;
- изменение объема и содержания образования, его вариативность; восполнение пробелов в овладении образовательной программой ДОО; вариативность освоения образовательной программы;
- обеспечение коррекционно-развивающей направленности в рамках всех образовательных областей, предусмотренных ФГОС дошкольного образования: развитие и целенаправленная коррекция недостатков развития эмоционально-волевой, личностной, социально-коммуникативной, познавательной, сенсорной, речевой и двигательной сфер;
- изменение методов, средств, форм образования; организация процесса обучения с учетом особенностей познавательной деятельности (пошаговое предъявление материала, дозированная помощь взрослого, использование специальных методов, приемов и средств, способствующих как общему развитию, так коррекции и компенсации недостатков в развитии);

### **Консультативное направление:**

- консультирование специалистами педагогов по выбору индивидуально-ориентированных методов и приемов работы с обучающимися с ОВЗ (в особенности, связанными с целенаправленным развитием предметно-практической, игровой, продуктивной, экспериментальной деятельности и предпосылок к учебной деятельности с ориентацией на формирование их мотивационных, регуляционных, операциональных компонентов);
- консультационная помощь семье в вопросах выбора стратегии воспитания и приемов коррекционного обучения ребенка с ОВЗ (в первую очередь, связанными с развитием коммуникативной деятельности, формированием средств коммуникации, приемов конструктивного взаимодействия и сотрудничества с взрослыми и сверстниками, социально одобряемого поведения);

### **Просветительское направление:**

- проведение тематических выступлений для педагогов и родителей по разъяснению индивидуально – типологических особенностей различных категорий детей с ОВЗ (например, по развитию всех компонентов речи, речезыковой и познавательной компетентности и социального интеллекта);

## **1.3. Принципы и подходы к организации профессиональной деятельности**

Федеральная адаптированная ООП – АОП дошкольного образования для обучающихся с ОВЗ определяет интегральные принципы работы специалиста коррекционного профиля:

- поддержка разнообразия детства;
- сохранение уникальности и самоценности детства как важного этапа в общем развитии человека;
- позитивная социализация ребенка;
- личностно-развивающий и гуманистический характер взаимодействия взрослых и родителей (законных представителей), педагогических и иных работников Организации и детей;
- содействие и сотрудничество детей и взрослых, признание ребенка полноценным участником (субъектом) образовательных отношений;
- сотрудничество Организации с семьей;
- возрастная адекватность образования. Этот принцип предполагает подбор педагогом содержания и методов дошкольного образования в соответствии с возрастными особенностями детей.

В соответствии с ней также определяются **принципы профессиональной деятельности**: общие и специфические.

**Общие принципы представлены в ФГОС дошкольного образования, в Примерной основной образовательной программе, а также в Вариативной основной образовательной программе дошкольного образования:**

- Парциальная образовательная программа дошкольного образования «СамоЦвет» / О.А. Трофимова, О.В. Толстикова, Н.В. Дягилева, О.В. Закревская. – Екатеринбург: ГАОУ ДПО СО «ИРО», 2019.
- Парциальная образовательная программа математического развития дошкольников «Игралочка» / Л.Г. Петерсон, Е.Е. Кочемасова. — Москва: «БИНОМ. Лаборатория знаний», 2019.

Специфические принципы, выбранные с учетом ПРАООП дошкольного образования для детей с ТНР и комплексных программ развития, воспитания и обучения дошкольников.

#### **Специфические принципы:**

- принцип единства коррекционных, развивающих и обучающих задач;
- принцип интеграции образовательных областей, видов детской деятельности и деятельности воспитателей и специалистов;
- принцип «логопедизации» образовательного процесса;
- принцип формирования и коррекции высших психических функций в процессе специальных занятий с детьми;
- принцип системного компенсаторно-развивающего воздействия на развитие ребенка с обеспечением преодоления им трудностей развития, обусловленных негативным влиянием нарушенного анализатора, формированием компенсаторно-адаптивных механизмов, повышающих возрастные возможности социально-коммуникативного, познавательного, речевого, физического развития;
- принцип интеграции усилий ближайшего социального окружения, сетевое взаимодействие с организациями социализации и образования;

**На основе данных принципов реализуются общедидактические и специфические подходы к профессиональной деятельности. Среди последних можно выделить:**

- системный подход к организации целостной системы коррекционно-педагогической работы;
- коммуникативный подход, определяющий последовательность формирования речи как средства общения и познания окружающего мира, использование в обучении детей с нарушением в развитии разных форм словесной речи (устная, письменная (при необходимости – дактильная), альтернативные формы коммуникации и т.д.) в зависимости от этапа обучения;
- комплексный подход, который предполагает, что устранение нарушений должно носить медико-психолого-педагогический характер, т.е. опираться на взаимосвязь всех специалистов сопровождения;
- личностно-ориентированный подход к воспитанию и обучению детей через изменение содержания обучения и совершенствование методов и приемов работы;
- индивидуально-дифференцированный подход к реализации адаптированной образовательной программы;

При этом учитываются индивидуальные и возрастные особенности детей дошкольного возраста с ТНР.

### **Оценка здоровья детей группы**

Общая численность детей - 15 человек.

Группа (возраст)	Группа здоровья		Диагноз (психолого-педагогическая классификация)				Диагноз (клиническая классификация)	
	II	III	ФФНР	ОНР 1	ОНР 2	ОНР 3	псевдобульбарная дизартрия	моторная алалия
Старшая группа	4	5	4			5		
Подготовительная к школе группа	5	1	1	2	1	2	13	2

### **Возрастные характеристики детей**

Возраст	Возрастные особенности детей
5-6 лет (старшая группа)	Достижения этого возраста характеризуются распределением ролей в игровой деятельности; структурированием игрового пространства; дальнейшим развитием изобразительной деятельности, отличающейся высокой продуктивностью; применением в конструировании обобщенного способа обследования образца; усвоением обобщенных способов изображения предметов одинаковой формы. Восприятие в этом возрасте характеризуется анализом сложных форм объектов; развитие мышления сопровождается освоением мыслительных средств (схематизированные представления, комплексные представления, представления о цикличности изменений); развиваются умение обобщать, причинное мышление, воображение, произвольное внимание, речь, образ Я.

Возраст	Возрастные особенности детей
6-7 лет (подготовительная группа)	В результате правильно организованной образовательной работы у детей развиваются диалогическая и некоторые виды монологической речи. Его основные достижения связаны с освоением мира вещей как предметов человеческой культуры; освоением форм позитивного общения с людьми; развитием половой идентификации, формированием позиции школьника. К концу дошкольного возраста ребенок обладает высоким уровнем познавательного и личностного развития, что позволяет ему в дальнейшем успешно учиться в школе.

### Психолого-педагогическая характеристика детей

Категория детей с особыми образовательными потребностями и ограниченными возможностями здоровья	Индивидуальные особенности группы детей с ОВЗ (на основе ПрАООП «Диалог»)
Дети с тяжелыми нарушениями речи	<p>Вариативность проявлений недостатков речевой деятельности зависит от механизма речевого расстройства. Дети могут иметь различные уровни речевого развития (от полного отсутствия речевых средств общения до незначительных нарушений развития лексико-грамматической и фонетической сторон речи).</p> <p>Выделяют три уровня речевого развития дошкольников. Дети с <b>первым уровнем</b> речевого развития не владеют общеупотребительными средствами речевого общения. Дети произносят отдельные лепетные, общеупотребительные слова и звукоподражания, могут использовать невербальные средства общения (выразительную мимику, жесты, интонацию). У детей со <b>вторым уровнем</b> речевого развития имеются начатки общеупотребительной речи. Они пользуются при общении простой фразой или имеют аграмматичную, неразвернутую (упрощенную), структурно нарушенную фразовую речь. Их активный словарь состоит из существительных, реже встречаются глаголы и прилагательные; предлоги употребляются редко; слоговая структура слов нарушена. Дети с <b>третьим уровнем</b> речевого развития пользуются при общении развернутой фразой; для них характерна недостаточная сформированность лексико-грамматического строя речи (ошибки в падежных окончаниях, смешение временных и видовых форм глаголов, ошибки в согласовании и управлении); слоговая структура слов не нарушена; синтаксические конструкции фраз бедные; отмечаются фонетико-фонематические нарушения; нарушение в применении языковых средств общения в речевой деятельности. Познавательные процессы у дошкольников с речевыми нарушениями сохранены, но вследствие речевого недоразвития может наблюдаться своеобразие формирования вербального мышления, а также внимания, памяти, восприятия пространства и времени.</p>

Кроме того, в рабочей программе учитывается деятельностный и функционально-системный подход, связанный с организацией коррекционно-педагогического процесса.

Последний дает возможность использовать комбинированную, адаптивную, модель организации образовательного процесса, сочетая элементы учебно-дисциплинарной и предметно-средовой или учебно-дисциплинарной и комплексно-тематической модели вокруг функции коррекции и компенсации основного дефекта ребенка с ТНР.

#### **1.4. Этапы, сроки, механизмы реализации рабочей программы**

Программа коррекционно-развивающей работы:

- является неотъемлемой частью федеральной адаптированной основной образовательной программы дошкольного образования детей с ОВЗ в условиях логопедического кабинета, пункта;
- обеспечивает достижение максимальной реализации реабилитационного потенциала;
- учитывает особые образовательные потребности детей раннего и дошкольного возраста с ОВЗ, удовлетворение которых открывает возможность общего образования.

Функционально-системный подход к реализации программы связан с определением **этапов и сроков, механизмов реализации рабочей программы.**

Срок: Рабочая программа рассчитана на 2 года обучения детей с ТНР.

##### **Этапы:**

Учебный год начинается первого сентября и условно делится на три периода:

I период – подготовительный период: сентябрь (1-я половина сентября – обследование детей, заполнение речевых карт, оформление документации), октябрь, ноябрь;

II период – основной период: декабрь, январь, февраль, март – реализация программ коррекционной работы;

III период – обобщающий, заключительный период: апрель, май (2-я половина мая – диагностическое обследование, мониторинг по итогам учебного года).

##### **Механизм реализации**

**К механизмам реализации рабочей программы относятся:**

- формирование адаптированной программы, обеспечивающей удовлетворение дошкольниками особых образовательных потребностей посредством наполнения спецификой содержания каждого из трех ее разделов;

**Алгоритм коррекционно-развивающей работы в группе для детей с ОВЗ (по О.А. Степановой)**

<b>Этап</b>	<b>Основное содержание</b>	<b>Результат</b>
Организационный	Исходная психолого-педагогическая диагностика детей с нарушениями в	Составление индивидуальных коррекционно-развивающих программ

Этап	Основное содержание	Результат
	<p>развитии.</p> <p>Формирование информационной готовности педагогов ДОУ и родителей к проведению эффективной коррекционно-педагогической работы с детьми</p>	<p>помощи ребенку нарушениями в развитии в ДОУ и семье.</p> <p>Составление программ групповой (подгрупповой) работы с детьми, имеющими сходные структуру нарушения и (или) уровень речевого развития.</p> <p>Составление программ взаимодействия специалистов ДОУ и родителей ребенка нарушениями в развитии</p>
Основной	<p>Решение задач, заложенных в индивидуальных и групповых (подгрупповых) коррекционных программах.</p> <p>Психолого-педагогический мониторинг.</p> <p>Согласование, уточнение (при необходимости – корректировка) меры и характера коррекционно-педагогического влияния участников коррекционно-образовательного процесса</p>	<p>Достижение определенного позитивного эффекта в устранении у детей отклонений в развитии</p>
Заключительный	<p>Оценка качества и устойчивости результатов коррекционно-развивающей работы с ребенком (группой детей).</p> <p>Определение дальнейших образовательных (коррекционно-образовательных) перспектив выпускников группы для детей с нарушениями в развитии</p>	<p>Решение о прекращении коррекционно-развивающей работы с ребенком (группой), изменение ее характера или корректировка индивидуальных и групповых (подгрупповых) программ и продолжение коррекционно-развивающей работы</p>

### 1.5. Ориентиры освоения образовательной программы

В соответствии с ФГОС ДО специфика дошкольного детства и системные особенности дошкольного образования делают непропорциональными требования от ребенка дошкольного возраста конкретных образовательных достижений. Поэтому результаты освоения Программы представлены в виде целевых ориентиров дошкольного образования и представляют собой возрастные характеристики возможных достижений ребенка с ОВЗ к концу дошкольного образования. Для детей с ТНР (тяжелыми нарушениями речи) такими целевыми ориентирами будут указанные в Федеральной АООП дошкольного образования для детей с ОВЗ

## Целевые ориентиры реализации АООП для детей с тяжелыми нарушениями речи

К концу данного возрастного этапа ребенок:

- обладает сформированной мотивацией к школьному обучению;
- усваивает значения новых слов на основе знаний о предметах и явлениях окружающего мира;
- употребляет слова, обозначающие личностные характеристики, многозначные;
- умеет подбирать слова с противоположным и сходным значением;
- правильно употребляет основные грамматические формы слова;
- составляет различные виды описательных рассказов (описание, повествование, с элементами рассуждения) с соблюдением цельности и связности высказывания, составляет творческие рассказы;
- владеет простыми формами фонематического анализа, способен осуществлять сложные формы фонематического анализа (с постепенным переводом речевых умений во внутренний план), осуществляет операции фонематического синтеза;
- осознает слоговое строение слова, осуществляет слоговой анализ и синтез слов (двухсложных с открытыми, закрытыми слогами, трехсложных с открытыми слогами, односложных);
- правильно произносит звуки (в соответствии с онтогенезом);
- владеет основными видами продуктивной деятельности, проявляет инициативу и самостоятельность в разных видах деятельности: в игре, общении, конструировании и др.;
- выбирает род занятий, участников по совместной деятельности, избирательно и устойчиво взаимодействует с детьми;
- участвует в коллективном создании замысла в игре и на занятиях;
- передает как можно более точное сообщение другому, проявляя внимание к собеседнику;
- регулирует свое поведение в соответствии с усвоенными нормами и правилами, проявляет кооперативные умения в процессе игры, соблюдая отношения партнерства, взаимопомощи, взаимной поддержки;
- отстаивает усвоенные нормы и правила перед ровесниками и взрослыми, стремится к самостоятельности, проявляет относительную независимость от взрослого;
- использует в играх знания, полученные в ходе экскурсий, наблюдений, знакомства с художественной литературой, картинным материалом, народным творчеством, историческими сведениями, мультфильмами и т. п.;
- использует в процессе продуктивной деятельности все виды словесной регуляции: словесного отчета, словесного сопровождения и словесного планирования деятельности;
- устанавливает причинно-следственные связи между условиями жизни, внешними и функциональными свойствами в животном и растительном мире на основе наблюдений и практического экспериментирования;
- определяет пространственное расположение предметов относительно себя, геометрические фигуры;
- владеет элементарными математическими представлениями: количество в пределах десяти, знает цифры 0, 1-9, соотносит их с количеством предметов; решает простые арифметические задачи устно, используя при необходимости в качестве счетного материала символические изображения;
- определяет времена года, части суток;
- самостоятельно получает новую информацию (задает вопросы, экспериментирует);

- пересказывает литературные произведения, составляет рассказ по иллюстративному материалу (картинкам, картинам, фотографиям), содержание которых отражает эмоциональный, игровой, трудовой, познавательный опыт детей;
- составляет рассказы по сюжетным картинкам и по серии сюжетных картинок, используя графические схемы, наглядные опоры;
- составляет с помощью взрослого небольшие сообщения, рассказы из личного опыта;
- владеет предпосылками овладения грамотой;
- стремится к использованию различных средств и материалов в процессе изобразительной деятельности;
- имеет элементарные представления о видах искусства, понимает доступные произведения искусства (картины, иллюстрации к сказкам и рассказам, народная игрушка), воспринимает музыку, художественную литературу, фольклор;
- проявляет интерес к произведениям народной, классической и современной музыки, к музыкальным инструментам;
- сопереживает персонажам художественных произведений;
- выполняет основные виды движений и упражнения по словесной инструкции взрослых: согласованные движения, а также разноименные и разнонаправленные движения;
- осуществляет элементарное двигательное и словесное планирование действий в ходе спортивных упражнений;
- знает и подчиняется правилам подвижных игр, эстафет, игр с элементами спорта;
- владеет элементарными нормами и правилами здорового образа жизни (в питании, двигательном режиме, закаливании, при формировании полезных привычек и др.).

Заканчивается целевой раздел ориентирами освоения воспитанниками образовательной программы, которые определяются в соответствии с реализуемой в образовательной организации адаптированной образовательной программой дошкольного образования, возрастом детей, особенностями имеющихся нарушений в развитии, индивидуальными особенностями и возможностями каждого воспитанника.

### **Конкретизированные результаты образовательной и коррекционно-развивающей деятельности с детьми, имеющими ТНР, к концу освоения программы:**

#### **По направлению «Речевое развитие»:**

- использует слова в соответствии с коммуникативной ситуацией;
- пересказывает (с помощью взрослого) небольшую сказку, рассказ, с помощью взрослого рассказывает по картинке;
- составляет описательный рассказ по вопросам (с помощью взрослого), ориентируясь на игрушки, картинки, из личного опыта;
- понимает и употребляет слова, обозначающие названия предметов, действий, признаков, состояний, свойств, качеств;

#### ***Старший дошкольный возраст***

#### **По направлению «Социально-коммуникативное развитие»:**

- выбирает род занятий, участников по совместной деятельности, избирательно и устойчиво взаимодействует с детьми;



- регулирует свое поведение в соответствии с усвоенными нормами и правилами, проявляет кооперативные умения в процессе игры, соблюдая отношения партнерства, взаимопомощи, взаимной поддержки;
- отстаивает усвоенные нормы и правила перед ровесниками и взрослыми, стремится к самостоятельности, проявляет относительную независимость от взрослого;

**По направлению «Познавательное развитие»:**

- усваивает значения новых слов на основе знаний о предметах и явлениях окружающего мира;
- владеет способами предварительного тактильного и зрительного обследования предметов и их моделей;
- определяет пространственное расположение предметов относительно себя, геометрические фигуры и тела;

**По направлению «Речевое развитие»:**

- умеет подбирать слова с противоположным и сходным значением;
- правильно употребляет грамматические формы слова; продуктивные и непродуктивные словообразовательные модели;
- составляет различные виды описательных рассказов, текстов (описание, повествование, с элементами рассуждения) с соблюдением цельности и связности высказывания, составляет творческие рассказы;
- правильно произносит звуки (в соответствии с онтогенезом);

## 2. СОДЕРЖАТЕЛЬНЫЙ РАЗДЕЛ

Структура программы коррекционно-развивающей работы с детьми с ТНР (тяжелыми нарушениями речи) включает в себя последовательность следующих этапов:

- I. Анализ диагностической информации о ребенке и проведение комплексного психолого-педагогического обследования.
- II. Прогнозирование и разработка содержания коррекционно-развивающей работы с детьми.
- III. Качественный характер реализации коррекционно-развивающих и восстановительно-реабилитационных мероприятий, требующих участия в их реализации семьи, необходимых специалистов.
- IV. Мониторинг качества оказанных воздействий и оценка эффективности коррекционно-развивающей работы с детьми.

### 2.1. Диагностическая работа

Диагностическое направление работы включает в себя: первичное обследование, промежуточное и итоговое.

- Первичная (стартовая) диагностика, направлена на определение уровня «актуального» и «зоны ближайшего развития» ребенка. По результатам данной диагностики определяются потребности в коррекционной работе с каждым воспитанником.
- Промежуточная диагностика направлена на выявление особенностей динамики развития каждого ребенка в специально организованных условиях, внесение коррективов в цели и задачи коррекционной работы на следующем этапе.
- Основная цель итоговой диагностики – определить характер динамики развития ребенка, оценить эффективность коррекционной работы за учебный год, а также составить прогноз относительно дальнейшего развития каждого воспитанника.

По результатам первичного, промежуточного и итогового диагностического обследования ребенка составляется информация о динамике его развития.

### Содержание диагностической работы на логопункте

№ п/п	Содержание работы	Планируемые результаты
1.	Логопедическое и психолого-педагогическое обследование детей 5-7 лет в ДОУ, зачисление детей с нарушениями речи на дошкольный логопедический пункт.	Сентябрь, май
	Определение особенностей речевого, психомоторного, общего развития детей, зачисленных на логопедический пункт, оформление речевых карт.	
2.	Профилактическая работа по выявлению детей с нарушениями речи, подлежащих зачислению на логопедический пункт.	В течение года, по запросу родителей, апрель - май
3.	Работа в психолого-педагогическом консилиуме ДОУ.	По графику работы консилиума

Диагностика не связана с оценкой целевых ориентиров реализации программы: целевые ориентиры не подлежат непосредственной оценке, в том числе в виде педагогической диагностики (мониторинга), и не являются основанием для их формального сравнения с реальными достижениями детей.

Педагогическая диагностика проводится в ходе наблюдений за поведением детей в группе, уровня их самостоятельности в быту, активностью в свободной и специально организованной деятельности, а также в процессе индивидуального обследования педагогом-дефектологом (логопедом). Она направлена на выявление структуры, характера и степени нарушения или отклонений в развитии, т.е. правильное диагностирование вторичных отклонений в развитии ребенка. Используется базовая система и критерии оценок, соответствующие возрастным возможностям детей.

## 2.2. Коррекционно-развивающая работа с детьми

### 2.2.1. Комплексование программ

Содержание работы берется из Федеральной АООП ДО для детей с ОВЗ, Примерной адаптированной основной образовательной программы дошкольного образования для детей раннего и дошкольного возраста с ОВЗ ПрАООП для детей с ТНР.

Кроме того, используются:

#### А) вариативные образовательные программы дошкольного образования:

- Парциальная образовательная программа дошкольного образования «СамоЦвет» / О.А. Трофимова, О.В. Толстикова, Н.В. Дягилева, О.В. Закревская. – Екатеринбург: ГАОУ ДПО СО «ИРО», 2019.
- Парциальная образовательная программа математического развития дошкольников «Игралочка» / Л.Г. Петерсон, Е.Е. Кочемасова. — Москва: «БИНОМ. Лаборатория знаний», 2019.

### 2.2.2. Содержание коррекционно-развивающей работы

#### Дети с ТНР (нарушениями речи)

Направления работы специалиста	Федеральный компонент программы, 60%: указание на стр. Федеральной АООП ДО для детей с ОВЗ	Часть, формируемая участниками образовательного процесса (40%)
<b>ОО «Речевое развитие»</b>		
системное и разностороннее развитие речи и коррекцию речевых расстройств (с учетом уровня речевого развития, механизма, структуры речевого дефекта у детей с ТНР)	С.555, С.562-566	Представлена ниже, в виде конкретизированного содержания
формирование	С.252, С.556	

<b>Направления работы специалиста</b>	<b>Федеральный компонент программы, 60%: указание на стр. Федеральной АОП ДО для детей с ОВЗ</b>	<b>Часть, формируемая участниками образовательного процесса (40%)</b>
психофизиологического, психологического и языкового уровней, обеспечивающих овладение чтением и письмом		
<b>ОО «Социально-коммуникативное развитие»</b>		
социально-коммуникативное развитие, коррекция нарушений развития личности, эмоционально - волевой сферы с целью максимальной социальной адаптации ребенка с ТНР	C.240-244, C.248-249, C.555	
<b>Интеграция ОО «Социально-коммуникативное развитие», ОО «Познавательное развитие», «Физическое развитие»</b>		
развитие и коррекция сенсорных, моторных, психических функций у детей с ТНР	C.555	
познавательное развитие, развитие высших психических функций	C.245-248, C.555	

Так как на логопункт зачисляются дети, имеющие различные речевые нарушения (фонетическое, фонетико-фонематическое недоразвитие речи, общее недоразвитие речи, заикание) важно, чтобы коррекционная работа включала именно те направления, которые соответствуют структуре речевого нарушения.

<b>Нарушения устной речи</b>	<b>Направления коррекционной работы</b>
Фонетическое недоразвитие речи	Коррекция звукопроизношения
Фонетико-фонематическое недоразвитие речи	Работа над дыханием Развитие плавного речевого выдоха Развитие фонематического восприятия Совершенствование слоговой структуры слов Коррекция звукопроизношения
Общее недоразвитие речи	Пополнение словаря Совершенствование грамматического строя Совершенствование связной речи Развитие фонематического восприятия Совершенствование слоговой структуры слов Коррекция звукопроизношения

При **фонетическом недоразвитии речи, фонетико-фонематическом недоразвитии речи и общем недоразвитии речи** коррекция звукопроизношения включает в себя следующие этапы:

- I. Подготовительный.
- II. Этап формирования первичных произносительных умений и навыков.
- III. Этап формирования коммуникативных умений и навыков – 2-4 занятий.

Работа на подготовительном этапе направлена на:

- выработку четких координированных движений органов артикуляционного аппарата, подготовка органов артикуляции к постановке тех или иных звуков.

На данном этапе кроме артикуляционной гимнастики используются подготовительные упражнения:

- для всех звуков: «Окошко», «Заборчик»;
- для свистящих: «Месим тесто», «Блинчик», «Загнуть мяч в ворота», «Киска»;
- для шипящих: «Качели», «Чашечка», «Дудочка», «Парашютик»;
- для Й: «Грибочек», «Спрячься от собачки», «Кнопочка под язычком» и др.;
- для Л, Ль: «Пароход гудит», «Поймай мышку», «Удержи ручку на языке»;
- для Р, Р': «Маляр», «Индюки болтают», «Дятел», «Лошадка», «Грибочек», «Гармошка», «Барабанщик».
- развитие речевого дыхания и сильной длительной воздушной струи:
  - «Что спрятано?», «Футбол», «Кораблик», «Шторм в стакане», «Пропеллер».

Этап формирования первичных произносительных умений и навыков:

1. Постановка нарушенных звуков, используя различные способы имитационный, механический, смешанный.

Постановка звуков происходит в такой последовательности, которая определена естественным (физиологическим) ходом формирования звукопроизношения у детей в норме:

- свистящие С, З, Ц, С', З'
- шипящие Ш, Ж, Ч, Щ
- соноры Й, Л, Р, Р'

Изменения в последовательности постановки звуков зависят от индивидуальных особенностей детей.

Работа по постановке звуков проводится только индивидуально: показ артикуляции перед зеркалом, показ профиля данного звука, показ положения языка кистью руки, наглядная демонстрация звука.

2. Автоматизация поставленных звуков:
  - изолированного произношения;
  - в слогах;
  - в словах;
  - в словосочетаниях;
  - в предложениях;
  - в тексте.

3. Дифференциация:
  - изолированных звуков;
  - в слогах;
  - в словах;
  - в словосочетаниях;
  - в предложениях;
  - в тексте.

Этап формирования коммуникативных умений и навыков подразумевает автоматизацию поставленных звуков в спонтанной речи.

При **фонетико-фонематическом недоразвитии речи, общем недоразвитии речи**, одним из важных направлений работы являются развитие фонематического слуха и работа над правильным дыханием.

В коррекционную работу кроме вышперечисленных включаются следующие этапы:

I. Развитие слухового восприятия, внимания (осуществляется одновременно с подготовительным этапом);

II. Развитие фонематического слуха (осуществляется одновременно с подготовительным этапом и этапом формирования первичных произносительных умений и навыков);

III. Формирование звукобуквенного и слогового анализа и синтеза слова (осуществляется на этапах формирования первичных произносительных и коммуникативных умений и навыков).

На этапе развития слухового восприятия, внимания проводятся:

1. упражнения, направленные на дифференциацию звуков, различающихся по тональности, высоте, длительности: «Угадай, чей голос», «Найди пару», «Улови шепот», «Жмурки с голосом», «Отгадай, что звучит», «Где позвонили?» и др.
2. воспроизведение ритмического рисунка на слух: «Хлопни как я».

Этап развития фонематического слуха включает:

1. упражнения в узнавании заданного звука среди других фонем и вычленение его из слова в различных позициях: «Хлопни, когда услышишь звук», «Определи место звука в слове»;
2. упражнения на дифференциацию звуков, близких по артикуляционным или акустическим свойствам: «Подними нужный символ», «Раз, два, три, за мною повтори».

Этап формирования звукобуквенного и слогового анализа и синтеза слова предполагает:

1. последовательное вычленение и сочетание звуков в словах различной слоговой структуры: «Звуковое домино», «Веселый рыболов», «Домики», «Кто за кем?», «Звуки поспорились», «Поймай звук», «Звук убежал»;
2. последовательное вычленение и сочетание слогов в словах различной слоговой структуры: «Доскажи словечко», «Путаница», «Веселый поезд», «Пуговицы», «Пирамидка»;

3. обозначение гласных и согласных (твердых и мягких) звуков фишками соответствующих цветов: «Отбери картинки», «Звуковое лото», «Отгадай», «Скажи наоборот»;
4. составление условно-графических схем: «Телеграфист».

При **общем недоразвитии речи** помимо вышеперечисленных включаются следующие направления работы:

Пополнение словаря (осуществляется на этапах формирования первичных произносительных и коммуникативных умений и навыков):

1. номинативный словарь;
2. предикативный словарь;
3. словарь признаков;
4. числительные и местоимения;
5. навыки словообразования.

Совершенствование грамматического строя (осуществляется на этапах формирования первичных произносительных и коммуникативных умений и навыков):

1. словоизменение;
2. согласование.

Совершенствование связной речи (осуществляется на этапах формирования первичных произносительных и коммуникативных умений и навыков):

1. пересказ;
2. рассказ по серии сюжетных картин;
3. рассказ по сюжетной картине.

Основой для проведения занятий по развитию речи служат постепенно расширяющиеся знания детей об окружающей жизни в соответствии с намеченной тематикой («Помещение детского сада», «Профессии», «Одежда», «Посуда», «Продукты питания», «Игрушки», «Осень», «Овощи», «Фрукты» и т. д.)

Средствами логопедической ритмики является система постепенно усложняющихся ритмических и музыкально-ритмических упражнений и заданий, лежащих в основе двигательной, музыкальной и речевой деятельности детей.

### 2.2.3. Перспективное и календарное планирование

В соответствии с содержанием профессиональной деятельности разработано планирование.

№ п/п	Содержание работы	Сроки	Планируемые результаты
1.	Проведение подгрупповой непосредственной образовательной деятельности «Формирование лексико-грамматических средств языка и развитие самостоятельной развернутой фразовой речи»	В течение учебного года	Календарно-тематическое планирование занятий по формированию лексико-грамматических средств языка.

№ п/п	Содержание работы	Сроки	Планируемые результаты
2.	Индивидуально-подгрупповая логопедическая непосредственная образовательная деятельность по звукопроизношению и развитию фонематического слуха и восприятия	В течение учебного года	Ежедневное планирование индивидуальной, подгрупповой логопедической НОД.

### Перспективный план подгрупповых занятий с детьми

#### Состав подгрупп на логопедическом пункте

№ подгруппы	Контингент ОВЗ	Ф.И.О. и психологический возраст детей	Количество подгрупповых занятий в неделю
1	ОНР I-II	Алексеева Лиза, 6 лет Мухамедьяров Руслан, 6 лет Никитин Тимофей, 6 лет	2
2	ОНР III старшая группа	Зеленская Маша, 5 лет Каргаполова Даша, 5 лет Постика Костя, 5 лет Савина Алина, 5 лет Сармантинова Олеся, 5 лет	2
3	ОНР III подготовительная группа	Измествьева Даша, 6 лет Савин Слава, 6 лет	2
4	ФФНР	Дойница Арина, 5 лет Кремлева Оля, 6 лет Кульпина Катя, 5 лет Лежнева Милена, 5 лет Овечкина Соня, 5 лет	1

#### Дети, имеющие нарушения речи

I этап (сентябрь, октябрь, ноябрь)	
Основные задачи (виды занятий)	Содержание
Обследование	Выявление детей, нуждающихся в дополнительных развивающих занятиях, определение психофизических особенностей развития и актуального уровня речевого развития детей с ТНР
Развитие высших психических функций	<p>СТАРШАЯ ГРУППА.</p> <p>Учить группировать предметы по признакам их соотнесенности и на этой основе развивать понимание обобщающего значения слов, формировать доступные родовые и видовые обобщающие понятия.</p> <p>Развивать слуховое внимание и память при восприятии неречевых звуков.</p> <p>Совершенствование умения различать на слух длинные и короткие слова.</p>



	<p>Запоминание и воспроизведение цепочек слогов со сменой ударения и интонации, цепочек слогов с разными согласными и одинаковыми гласными; цепочек слогов со стечением согласных.</p> <p>Работа по развитию конструктивного праксиса.</p> <p>Развивать ритмичность речи, ее интонационную выразительность, модуляцию голоса.</p> <p>Учить различать звучание нескольких игрушек или детских музыкальных инструментов, предметов-заместителей; громкие и тихие, высокие и низкие звуки.</p> <p>Закрепить понятие слово и умение оперировать им.</p> <p><b>ПОДГОТОВИТЕЛЬНАЯ ГРУППА.</b></p> <p>Развивать языковое мышление.</p> <p>Продолжать развивать все виды восприятия, учить воспринимать и учитывать при сравнении предметов признаки, воспринимаемые всеми органами чувств.</p> <p>Совершенствовать, характер и содержание способов обследования предметов, способность обобщать.</p> <p>Развивать все виды внимания, память, стимулировать развитие творческого воображения, исключать стереотипность мышления.</p> <p>Познакомить с буквами Й, Е, Ё, Ю, Я, Ц, Ч, Щ, Л, Р, Ъ, Ы.</p> <p>Сформировать умение правильно называть буквы русского алфавита.</p> <p>Развивать навыки выкладывания букв из палочек, кубиков, мозаики; «печатания»; лепки их из пластилина.</p>
<p>Развитие экспрессивной речи</p>	<p><b>СТАРШАЯ ГРУППА.</b></p> <p>обогащать активный словарь относительными прилагательными со значением соотнесенности с продуктами питания, растениями, материалами; притяжательными прилагательными, прилагательными с ласкательным значением;</p> <p>активизировать простые предлоги использование в речи;</p> <p>использование в экспрессивной речи притяжательных местоимений, определительных местоимений, указательных наречий, количественных и порядковых числительных;</p> <p>Обеспечить дальнейшее усвоение и использование в экспрессивной речи некоторых форм словоизменения: окончаний имен существительных в единственном и множественном числе в именительном падеже, в косвенных</p>

	<p>падежах без предлога и с простыми предлогами; окончаний глаголов настоящего времени, глаголов мужского и женского рода в прошедшем времени;</p> <p>Совершенствовать навык согласования прилагательных и числительных с существительными в роде, числе, падеже.</p> <p><b>ПОДГОТОВИТЕЛЬНАЯ ГРУППА.</b></p> <p>Развивать тембровую окраску голоса, совершенствовать умение изменять высоту тона в играх.</p> <p>Продолжать работу над четкостью дикции, интонационной выразительностью речи.</p> <p>Обогащать экспрессивную речь сложными словами, неизменяемыми словами, словами-антонимами и словами-синонимами.</p> <p>Обогащать экспрессивную речь прилагательными с уменьшительными суффиксами, относительными и притяжательными прилагательными; прилагательными, обозначающими моральные качества людей.</p> <p>Способствовать дальнейшему овладению приставочными глаголами, глаголами с оттенками значений.</p> <p>Способствовать практическому овладению всеми простыми и основными сложными предлогами.</p> <p>Совершенствовать навыки составления простых предложений по вопросам, по демонстрации действия, по картине; распространения простых предложений однородными членами.</p> <p>Сформировать навык пересказа небольших рассказов с изменением времени действия или лица рассказчика.</p> <p>Совершенствовать навык составления рассказов по серии картин и по картине, в том числе с описанием событий, предшествующих изображенному или последующих за изображенным событием.</p>
<p>Развитие мелкой моторики</p>	<p><b>СТАРШАЯ ГРУППА.</b></p> <p>Развитие и совершенствование артикуляционной моторики.</p> <p>Формировать правильное речевое дыхание и длительный ротовой выдох.</p> <p>Закрепить навык мягкого голосообразования.</p> <p>Воспитывать умеренный темп речи по подражанию педагогу и в упражнениях на координацию речи с движением.</p> <p>Работа по развитию пальчиковой моторики (упражнения для пальцев).</p> <p>Работа по развитию мелкой моторики в использовании упражнений, игр,</p>

	<p>шнуровок, мозаек.</p> <p>Развитие умения сооружать постройки по образцу и представлению и воссоздавать знакомые предметы в горизонтальной и вертикальной плоскостях.</p> <p><b>ПОДГОТОВИТЕЛЬНАЯ ГРУППА.</b></p> <p>Совершенствование артикуляционной моторики.</p> <p>Продолжить работу по развитию речевого дыхания, формированию правильной голосоподачи и плавности речи.</p> <p>Учить соблюдать голосовой режим, не допускать форсирования голоса, крика.</p> <p>Учить детей произвольно изменять силу голоса: говорить тише, громче, умеренно громко, тихо, шепотом.</p> <p>Учить говорить в спокойном темпе.</p> <p>Обведение, закрашивание и штриховка по трафаретам (по лексическим темам I периода).</p> <p>Составление фигур, узоров из элементов (по образцу).</p> <p>Работа со шнуровкой и мелкой мозаикой.</p>
<p>Развитие импрессивной речи</p>	<p><b>СТАРШАЯ ГРУППА.</b></p> <p>Уточнить и расширить запас представлений на основе наблюдения и осмысления предметов и явлений окружающей действительности, создать достаточный запас словарных образов.</p> <p>Обеспечить переход от накопленных представлений и пассивного речевого запаса к активному использованию речевых средств.</p> <p>Расширить объем правильно произносимых существительных – названий предметов, объектов, их частей по всем изучаемым лексическим темам.</p> <p>Расширить глагольный словарь на основе работы по усвоению понимания действий, выраженных приставочными глаголами; работы по усвоению понимания действий, выраженных личными и возвратными глаголами.</p> <p>Учить сопоставлять предметы и явления и на этой основе обеспечить понимание и использование в речи слов-синонимов и слов-антонимов.</p> <p>Расширить понимание значения простых предлогов.</p> <p><b>ПОДГОТОВИТЕЛЬНАЯ ГРУППА.</b></p> <p>Расширять, уточнять и активизировать словарь на основе систематизации и обобщения знаний об окружающем.</p> <p>Уточнить произношение звуков [j], [ц], [ч], [щ] в слогах, словах, предложениях,</p>

	<p>небольших текстах, в игровой и свободной речевой деятельности.</p> <p>Учить практическому овладению существительными с уменьшительными и увеличительными суффиксами, существительными суффиксами единичности; существительными, образованными от глаголов.</p> <p>Расширять представления о переносном значении и многозначности слов.</p>
<b>II этап (декабрь, январь, февраль)</b>	
<b>Основные задачи (виды занятий)</b>	<b>Содержание</b>
Промежуточная диагностика	Выявление динамики развития
Развитие высших психических процессов	<p><b>СТАРШАЯ ГРУППА.</b></p> <p>Учить группировать предметы по признакам их соотнесенности и на этой основе развивать понимание обобщающего значения слов, формировать доступные родовые и видовые обобщающие понятия.</p> <p>Развивать слуховое внимание и память при восприятии неречевых звуков.</p> <p>Совершенствование умения различать на слух длинные и короткие слова.</p> <p>Запоминание и воспроизведение цепочек слогов со сменой ударения и интонации, цепочек слогов с разными согласными и одинаковыми гласными; цепочек слогов со стечением согласных.</p> <p>Работа по развитию конструктивного праксиса.</p> <p>Развивать ритмичность речи, ее интонационную выразительность, модуляцию голоса.</p> <p>Учить различать звучание нескольких игрушек или детских музыкальных инструментов, предметов-заместителей; громкие и тихие, высокие и низкие звуки.</p> <p>Закрепить понятие слово и умение оперировать им.</p> <p><b>ПОДГОТОВИТЕЛЬНАЯ ГРУППА.</b></p> <p>Продолжать развивать все виды восприятия, учить воспринимать и учитывать при сравнении предметов признаки, воспринимаемые всеми органами чувств.</p> <p>Совершенствовать характер и содержание способов обследования предметов, способность обобщать.</p> <p>Развивать все виды внимания, память, стимулировать развитие творческого воображения, исключать стереотипность мышления.</p> <p>Закрепить понятие слово и умение оперировать им.</p> <p>Закрепить умение трансформировать буквы, различать правильно и неправильно</p>

	<p>напечатанные буквы, «допечатывать» незаконченные буквы.</p> <p>Совершенствовать навык осознанного чтения слов, предложений, небольших текстов.</p> <p>Закрепить знание уже известных детям правил правописания.</p>
<p>Развитие экспрессивной речи</p>	<p>СТАРШАЯ ГРУППА.</p> <p>Формирование слов с правильным воспроизведением ударного слога в двусложных словах со слоговой структурой типа: СГ+СГ, ГСГ, СГС.</p> <p>Работа над слоговой структурой слова.</p> <p>Дальнейшее развитие словаря существительных по лексическим темам.</p> <p>Формирование глагольного словаря, активное усвоение инфинитива и повелительного наклонения глаголов.</p> <p>Пополнение активного словаря за счет прилагательных, обозначающих свойства, размер, величина.</p> <p>Введение в речь местоимений, наречий, числительных, простых предлогов.</p> <p>Обучение правильному построению двусложных предложений.</p> <p>Вызывание у детей двусложных предложений с помощью соединения слов.</p> <p>Усвоение детьми форм именительного и винительного падежей существительных выражение своих желаний в повелительной форме глагола единственного числа.</p> <p>Заучивание отдельных обиходных словосочетаний.</p> <p>Обучение умению правильно строить двусложные предложения типа: обращение+глагол в повелительном наклонении.</p> <p>Различение единственного и множественного числа глаголов повелительного наклонения.</p> <p>Развитие умения правильно отвечать на вопросы Кто/Что делает?</p> <p>Развитие умения согласовывать прилагательные и числительные «один» и именительном падеже с существительным в роде и числе.</p> <p>СТАРШАЯ ГРУППА.</p> <p>Использование в экспрессивной речи притяжательных местоимений, определительных местоимений, указательных наречий, количественных и порядковых числительных.</p> <p>Обеспечить дальнейшее усвоение и использование в экспрессивной речи некоторых форм словоизменения: окончаний имен существительных в единственном и множественном числе в именительном падеже, в косвенных</p>

	<p>падежах без предлога и с простыми предлогами; окончаний глаголов настоящего времени, глаголов мужского и женского рода в прошедшем времени.</p> <p>Усвоение некоторых способов словообразования и на этой основе использование в экспрессивной речи существительных и прилагательных с уменьшительно-ласкательными суффиксами, существительных с суффиксами -онок-, -енок-, -ат-, -ят-, глаголов с различными приставками.</p> <p>Совершенствовать навык согласования прилагательных и числительных с существительными в роде, числе, падеже.</p> <p>Совершенствовать умение составлять простые предложения по вопросам, по картинке и по демонстрации действия, распространять их однородными членами.</p> <p>Сформировать умение составлять простые предложения с противительными союзами, сложносочиненные и сложноподчиненные предложения.</p> <p>Сформировать понятие предложение и умение оперировать им, а также навык анализа простого двусоставного предложения из двух-трех слов (без предлога).</p> <p><b>ПОДГОТОВИТЕЛЬНАЯ ГРУППА.</b></p> <p>Обогащать экспрессивную речь за счет имен числительных, местоименных форм, наречий, причастий.</p> <p>Завершить автоматизацию правильного произношения звуков всех групп в свободной речевой деятельности.</p> <p>Совершенствовать умение употреблять имена существительные единственного и множественного числа в именительном падеже и в косвенных падежах как в беспредложных конструкциях, так и в конструкциях с предлогами.</p> <p>Формировать умение образовывать и использовать имена существительные с увеличительными суффиксами и суффиксами единичности.</p> <p>Закрепить умение согласовывать прилагательные и числительные с существительными в роде, числе и падеже; подбирать однородные определения к существительным.</p> <p>Развивать умение образовывать и использовать возвратные глаголы, глаголы в разных временных формах, в том числе в форме будущего простого и будущего сложного времени.</p> <p>Совершенствовать навыки составления и использования сложносочиненных предложений с противопоставлением и сложноподчиненных предложений с придаточными времени, следствия, причины.</p>
Развитие моторики	<p><b>СТАРШАЯ ГРУППА.</b></p> <p>Развитие и совершенствование артикуляционной моторики.</p>

	<p>Воспитывать умеренный темп речи по подражанию педагогу и в упражнениях на координацию речи с движением.</p> <p>Развивать ритмичность речи, ее интонационную выразительность, модуляцию голоса.</p> <p>Учить запоминать и воспроизводить цепочки слогов со сменой ударения и интонации, цепочек слогов с разными согласными и одинаковыми гласными; цепочек слогов со стечением согласных. Учить запоминать и воспроизводить цепочки слогов со сменой ударения и интонации, цепочек слогов с разными согласными и одинаковыми гласными; цепочек слогов со стечением согласных.</p> <p>Обеспечить дальнейшее усвоение и использование в речи слов различной звукослоговой структуры.</p> <p>Обводка, закрашивание и штриховка по трафаретам.</p> <p>Составление фигур, узоров из элементов (по образцу).</p> <p>Работа со шнуровкой и мелкой мозаикой.</p> <p><b>ПОДГОТОВИТЕЛЬНАЯ ГРУППА.</b></p> <p>Совершенствование артикуляционной моторики.</p> <p>Работа по развитию пальчиковой моторики (упражнения для пальцев).</p> <p>Работа по развитию конструктивного праксиса.</p> <p>Продолжить работу по обводке и штриховке фигур (по темам II периода).</p> <p>Усложнить работу с карандашом: обводка по контуру, штриховка, работа с карандашом по клеткам в тетради.</p> <p>Составление букв из элементов.</p> <p>Печатание букв, слов и предложений в тетрадях.</p>
<p>Развитие импрессивной речи</p>	<p><b>СТАРШАЯ ГРУППА.</b></p> <p>Расширить запас представлений на основе наблюдения и осмысления предметов и явлений окружающей действительности, создать достаточный запас словарных образов.</p> <p>Расширить глагольный словарь на основе работы по усвоению понимания действий, выраженных приставочными глаголами; работы по усвоению понимания действий, выраженных личными и возвратными глаголами.</p> <p>Обеспечить усвоение притяжательных местоимений, определительных местоимений, указательных наречий, количественных и порядковых числительных.</p> <p>Учить сопоставлять предметы и явления и на этой основе обеспечить понимание</p>

	<p>и использование в речи слов-синонимов и слов-антонимов.</p> <p>Расширить понимание значения сложных предлогов.</p> <p><b>ПОДГОТОВИТЕЛЬНАЯ ГРУППА.</b></p> <p>Расширять, уточнять и активизировать словарь на основе систематизации и обобщения знаний об окружающем.</p> <p>Учить практическому овладению существительными с уменьшительными и увеличительными суффиксами, существительными суффиксами единичности; существительными, образованными от глаголов.</p> <p>Расширять представления о переносном значении и многозначности слов. Учить использовать слова в переносном значении, многозначные слова.</p> <p>Способствовать дальнейшему овладению приставочными глаголами, глаголами с оттенками значений.</p> <p>Способствовать практическому овладению всеми простыми и основными сложными предлогами.</p>
<b>III этап (март, апрель, май)</b>	
<b>Основные задачи (виды занятий)</b>	<b>Содержание</b>
Итоговая диагностика	Определение результатов проведенной логопедической работы, динамики и уровня развития детей
Развитие высших психических функций	<p><b>СТАРШАЯ ГРУППА</b></p> <p>Развивать зрительное внимание и память в работе с разрезными картинками (4—8 частей, все виды разрезов) и пазлами по всем изучаемым лексическим темам.</p> <p>Продолжать развивать мышление в упражнениях на группировку и классификацию предметов по одному или нескольким признакам (цвету, форме, размеру, материалу).</p> <p>Закрепить понятие слово и умение оперировать им.</p> <p>Сформировать навыки слогового анализа и синтеза слов, состоящих из двух слогов, одного слога, трех слогов.</p> <p>Закрепить понятие слог и умение оперировать им.</p> <p>Закреплять навык выделения заданных звуков из ряда звуков, гласных из начала слова, согласных из конца и начала слова.</p> <p>Совершенствовать навык анализа и синтеза открытых и закрытых слогов, слов из трех-пяти звуков.</p> <p>Формировать навык различения согласных звуков по признакам: глухой – звонкий, твердый – мягкий.</p>



	<p>Закрепить понятия звук, гласный звук, согласный звук.</p> <p>Сформировать понятия звонкий согласный звук, глухой согласный звук, мягкий согласный звук, твердый согласный звук.</p> <p>Развивать воображение и на этой основе формировать творческие способности.</p> <p><b>ПОДГОТОВИТЕЛЬНАЯ ГРУППА.</b></p> <p>Продолжать развивать все виды восприятия, учить воспринимать и учитывать при сравнении предметов признаки, воспринимаемые всеми органами чувств.</p> <p>Совершенствовать, характер и содержание способов обследования предметов, способность обобщать.</p> <p>Развивать все виды внимания, память, стимулировать развитие творческого воображения, исключать стереотипность мышления.</p> <p>Закрепить навыки анализа простых двусоставных распространенных предложений без предлогов.</p> <p>Сформировать навыки анализа предложений с простыми предлогами и навыки составления графических схем таких предложений.</p> <p>Закрепить знание некоторых правил правописания, с которыми дети были ознакомлены в предыдущей группе.</p> <p>Познакомить детей с некоторыми правилами правописания (написание ча – ща с буквой А, чу – щу с буквой У).</p> <p>Научить разгадывать ребусы, решать кроссворды, читать изографы.</p>
<p>Развитие экспрессивной речи</p>	<p><b>СТАРШАЯ ГРУППА.</b></p> <p>Использование в экспрессивной речи притяжательных местоимений, определительных местоимений, указательных наречий, количественных и порядковых числительных.</p> <p>Обеспечить дальнейшее усвоение и использование в экспрессивной речи некоторых форм словоизменения: окончаний имен существительных в единственном и множественном числе в именительном падеже, в косвенных падежах без предлога и с простыми предлогами; окончаний глаголов настоящего времени, глаголов мужского и женского рода в прошедшем времени.</p> <p>усвоение некоторых способов словообразования и на этой основе использование в экспрессивной речи существительных и прилагательных с уменьшительно-ласкательными суффиксами, существительных с суффиксами -онок-, -енок-, -ат-, -ят-, глаголов с различными приставками.</p> <p>Сформировать умение составлять простые предложения с противительными союзами, сложносочиненные и сложноподчиненные предложения.</p>

	<p>Сформировать понятие предложение и умение оперировать им, а также навык анализа простого двусоставного предложения из двух-трех слов (без предлога).</p> <p>Учить составлять рассказы-описания, а затем и загадки-описания о предметах и объектах по образцу, предложенному плану.</p> <p><b>ПОДГОТОВИТЕЛЬНАЯ ГРУППА.</b></p> <p>Совершенствовать умение употреблять имена существительные единственного и множественного числа в именительном падеже и в косвенных падежах как в беспредложных конструкциях, так и в конструкциях с предлогами.</p> <p>Формировать умение образовывать и использовать имена существительные с увеличительными суффиксами и суффиксами единичности.</p> <p>Закрепить умение согласовывать прилагательные и числительные с существительными в роде, числе и падеже; подбирать однородные определения к существительным.</p> <p>Закрепить умение образовывать и использовать возвратные глаголы, глаголы в разных временных формах, в том числе в форме будущего простого и будущего сложного времени.</p>
Развитие моторики	<p><b>СТАРШАЯ ГРУППА.</b></p> <p>Развитие и совершенствование артикуляционной моторики.</p> <p>Развитие и совершенствование артикуляционной моторики.</p> <p>Обеспечить дальнейшее усвоение и использование в речи слов различной звукослоговой структуры.</p> <p>Работа по развитию пальчиковой моторики (упражнения для пальцев).</p> <p>Усложнение работы с карандашом.</p> <p>Усложнение работы над конструктивным праксисом.</p> <p><b>ПОДГОТОВИТЕЛЬНАЯ ГРУППА.</b></p> <p>Работа по развитию пальчиковой моторики (упражнения для пальцев).</p> <p>Работа по развитию конструктивного праксиса.</p> <p>Продолжить работу по обводке и штриховке фигур (по теме III периода).</p> <p>Составление букв из элементов.</p>
Развитие импрессивной речи	<p><b>СТАРШАЯ ГРУППА.</b></p> <p>Расширить глагольный словарь на основе работы по усвоению понимания действий, выраженных приставочными глаголами; работы по усвоению понимания действий, выраженных личными и возвратными глаголами.</p>

	<p>Обеспечить усвоение притяжательных местоимений, определительных местоимений, указательных наречий, количественных и порядковых числительных.</p> <p>Учить сопоставлять предметы и явления и на этой основе обеспечить понимание и использование в речи слов-синонимов и слов-антонимов.</p> <p>Расширить понимание значения сложных предлогов.</p> <p><b>ПОДГОТОВИТЕЛЬНАЯ ГРУППА.</b></p> <p>Уточнить значение простых и сложных предлогов, закрепить правильное употребление предлогов.</p> <p>Отработать правильное употребление в речи различных типов сложноподчиненных предложений с союзами и союзными словами.</p> <p>Учить образовывать наречия от прилагательных, формы степеней сравнения прилагательных.</p> <p>Обучать подбору родственных слов, синонимов, антонимов, омонимов, составлению предложений с данными словами.</p> <p>Закреплять способы образования новых слов с помощью приставок и суффиксов, путем сложения.</p>
--	--

### Календарно-тематическое планирование в старшей группе: планирование работы на неделю и день

Месяц/ неделя	Блок/модули		Социальные ориентировки		Согласование вербального и невербального интеллекта	
			Фонетико-фонематическая сторона речи	Лексическая сторона речи и дидактические игры	Грамматический строй и операции социального интеллекта	Связная речь и социальные ситуации
Сентябрь. Третья неделя	«Я и моя семья»	Эмоциональное состояние	Строение артикуляционного аппарата.	«Моя семья собирает урожай овощей»	Образование собственных и нарицательных имен существительных с помощью уменьшительно-ласкательных суффиксов.	Знакомство со словами-предметами.  Эмоции: радость, грусть, удовольствие
Сентябрь. Четвертая неделя			Гласные и согласные звуки.  Звук А и знакомство с буквой А			
Октябрь. Первая	«Я и мои друзья»	Поза персонажа	Звук У и знакомство с	Прогулка в	Изменение глаголов прошедшего времени	Слова-действия.

Месяц/ неделя	Блок/модули	Социальные ориентировки		Согласование вербального и невербального интеллекта		
		Фонетико-фонематическая сторона речи	Лексическая сторона речи и дидактические игры	Грамматический строй и операции социального интеллекта	Связная речь и социальные ситуации	
неделя			буквой У.  Звуки А—О—У	осеннем лесу.  Дидактические игры: «С чьей ветки детка», «Повар»	единственного числа по родам.  Подбор предметов к словам-действиям.  Согласование существительных с прилагательными	«Девочка радуется. Как она стоит?»  «Мальчик грустит. Как он стоит?»
Октябрь. Вторая неделя			Звук Ы и знакомство с буквой Ы.  Звук И и знакомство с буквой И	Экскурсия в заповедник. Знакомство с дикими животными и их детенышами.  Дидактическая игра: «Чей детеныш?»	Образование притяжательных прилагательных.  Употребление имен существительных в единственном числе, предложном падеже с предлогом «О»	Составление предложений.  «Мальчик обижается».  «Девочка удивляется»
Октябрь. Третья неделя		Взаимодействие персонажа с объектами, включенными в ситуацию	Звуки Ы—И.  Звук Э и знакомство с буквой Э	Поездка на ферму. Знакомство с домашними животными и птицами.  Дидактическая игра: «Чей детеныш?»	Образование существительных с помощью уменьшительно-ласкательных суффиксов.  Образование существительных в форме единственного числа, творительного падежа.  Образование притяжательных прилагательных	Составление предложений с прямым дополнением типа: «Мальчик везет машинку»
Октябрь. Четвертая неделя		Взаимодействие персонажа с другими субъектами, участвующими в ситуации	Звук М и знакомство с буквой М.  Мягкие и твердые согласные звуки	Перелетные, зимующие, кочующие птицы.  Дидактическая игра: «Кто лишний?»	Образование форм родительного падежа.  Образование глаголов от звукоподражаний	Слово-признак.  «Радостный», «грустный», «удивленный», «обиженный», «довольный» и т. д.
Ноябрь. Первая неделя	«Моя семья и мои друзья»	Процесс речевого высказывания персонажа	Звук Н и знакомство с буквой Н.  Звуки Н—Нь.	Осень. Прогулка в осеннем парке.  Дидактическая игра: «Подбери слова»	Образование существительных родительного падежа, единственного числа без предлога. Образование родственных слов	Составление предложений типа: «Удивленная девочка держит игрушку»
Ноябрь. Вторая неделя			Звук Т и знакомство с буквой Т.  Звуки М—Н.	Русские народные сказки.  Дидактическая игра: «В гостях у сказки»	Согласование имен существительных с прилагательными.  Употребление имен существительных единственного и множественного числа в родительном падеже.  Подбор родственных слов	Составление предложений типа: «Радостная девочка держит букет»

Месяц/ неделя	Блок/модули	Социальные ориентировки		Согласование вербального и невербального интеллекта	
		Фонетико-фонематическая сторона речи	Лексическая сторона речи и дидактические игры	Грамматический строй и операции социального интеллекта	Связная речь и социальные ситуации
Ноябрь. Третья неделя	Последовательное предъявление всех видов визуальных опор	Звук Д и знакомство с буквой Д.  Звонкие и глухие согласные звуки	Дом и его части.  Дидактическая игра: «Строим дом»	Образование сложных слов.  Усвоение категории «творительный падеж с предлогами “С”, “СО”».  Образование имен прилагательных от существительных	Составление распространенных предложений
Ноябрь. Четвертая неделя		Звук П и знакомство с буквой П.  Звуки Т—Д	Квартира и ее части.  Дидактическая игра: «Моя комната»	Образование сложных слов.  Образование имен существительных с помощью уменьшительно-ласкательных суффиксов.  Образование существительных, прилагательных множественного числа в именительном и родительном падежах	Составление распространенных предложений
Декабрь. Первая неделя	Социальные ситуации. «Моя дорога в жизни»	Магазин  Звуки П—Б	Выбор одежды, обуви, головных уборов.  Дидактическая игра: «У каждой вещи – свое место»	Образование родительного падежа существительного в единственном числе (без предлога).  Образование родственных слов	Разыгрывание диалога по серии сюжетных картинок «В магазине»
Декабрь. Вторая неделя		Приехал доктор  Звуки П—Б	Части тела.  Дидактическая игра «Доктор»	Образование существительных в именительном и дательном падежах.  Подбор существительных к действиям.  Образование существительных с помощью увеличительных и ласкательных суффиксов	Разыгрывание диалога по серии сюжетных картинок «Приехал доктор»
Декабрь. Третья неделя		В автобусе  Звуки Ф—В	Зима. Зимние забавы.  Дидактическая игра «Какой? Какая?»	Подбор прилагательных к существительным.  Образование родственных слов.  Предлог «ПОД».  Образование родительного падежа имен существительных	Пересказ рассказа с опорой на серию сюжетных картинок «В автобусе»
Декабрь. Четвертая неделя	На прогулке	Звук К и знакомство с буквой К.	Новый год.  Дидактическая игра «Украшаем»	Образование существительных с помощью уменьшительно-	Пересказ рассказа с опорой на серию сюжетных картинок «На прогулке»

Месяц/ неделя	Блок/модули	Социальные ориентировки		Согласование вербального и невербального интеллекта		
		Фонетико-фонематическая сторона речи	Лексическая сторона речи и дидактические игры	Грамматический строй и операции социального интеллекта	Связная речь и социальные ситуации	
			Звуки Ф—В	елку»	ласкательных суффиксов.  Согласование имен прилагательных с именами существительными.  Составление предложных конструкций с предлогами «НАД» и «ПОД»	
Январь. Вторая-третья недели	Характеры, профессии и судьбы	День рождения	Звук Г и знакомство с буквой Г.  Звуки К—Г.  Звук Х и знакомство с буквой Х.  Звуки К—Х	Семья.  Дидактическая игра «Моя семья»	Образование существительных с помощью уменьшительно-ласкательных суффиксов.  Образование притяжательных прилагательных.  Образование существительных множественного числа в родительном падеже.  Предлог «ЗА»	Пересказ рассказа с опорой на серию сюжетных картинок «День рождения»
Январь. Четвертая неделя		В поликлинике	Звук С и знакомство с буквой С.  Звуки К—Г—Х	Профессии.  Дидактическая игра «Кто чем работает?»	Подбор действий к существительному.  Образование формы существительных в творительном падеже	Составление рассказа по серии сюжетных картинок «В поликлинике»
Февраль. Первая неделя		В гостях	Звук З и знакомство с буквой З.  Звуки С—З	Мебель.  Дидактическая игра «Три медведя»	Образование существительных с помощью уменьшительно-ласкательных суффиксов.  Образование имен прилагательных от существительных. Согласование существительных с числительными	Составление рассказа по серии сюжетных картинок «В гостях»
Февраль. Вторая неделя		В театре	Звук Ц и знакомство с буквой Ц.  Звуки С—Ц	Авторские сказки.  Дидактическая игра «Угадай сказку»	Образование относительных прилагательных	Составление рассказа по серии сюжетных картинок «В театре»
Февраль. Третья неделя		В музее	Звук Ш и знакомство с буквой Ш.  Звуки С—Ц	Защитники Отечества.  Дидактическая игра «Профессии военных»	Образование имен существительных с помощью суффиксов.  Подбор антонимов.  Согласование существительных с числительными.	Составление рассказа по серии сюжетных картинок «В музее»

Месяц/ неделя	Блок/модули	Социальные ориентировки		Согласование вербального и невербального интеллекта		
		Фонетико-фонематическая сторона речи	Лексическая сторона речи и дидактические игры	Грамматический строй и операции социального интеллекта	Связная речь и социальные ситуации	
					Употребление глаголов с разными приставками	
Февраль. Четвертая неделя		Поездка на дачу	Звук Ж и знакомство с буквой Ж.  Звуки Ш—Ж	Предметы быта.  Дидактическая игра «Большое – маленькое»	Образование существительных с помощью уменьшительно-ласкательных суффиксов.  Согласование существительных с прилагательными.  Образование существительных и прилагательных множественного числа в именительном и родительном падежах.  Образование существительных в творительном падеже	Составление рассказа по серии сюжетных картинок «Поездка на дачу»
Март. Первая неделя		Мамины помощники	Звук И и знакомство с буквой И.  Слоговой состав слова	Ранняя весна. Женский день.  Дидактическая игра «Скажи наоборот»	Образование существительных с помощью уменьшительно-ласкательных суффиксов.  Подбор антонимов.  Изменение глаголов по временам.  Дифференциация предлогов «К», «ОТ»	Составление рассказа по серии сюжетных картинок «Мамины помощники»
Март. Вторая неделя	Интеграция социальных сюжетов. Мир людей и мир природы	Магазин + Мамины помощники	Звук Й и знакомство с буквой Й.  Слоговой состав слова	Посуда. Продукты питания.  Дидактические игры «Части и целое», «Магазин»	Подбор предметов к определениям.  Подбор антонимов.  Образование относительных прилагательных, существительных с помощью суффиксов.  Согласование числительных с существительными	Объединение серий сюжетных картинок для рассказа
Март. Третья неделя		В автобусе + В поликлинике	Знакомство с буквой Я.  Слоговой состав слова	Городская улица. Правила дорожного движения. Транспорт.  Дидактическая игра «Транспорт»	Согласование числительных с существительными.  Образование сложных слов.  Образование приставочных глаголов.  Предлоги «ИЗ-ЗА», «ПО»	Объединение серий сюжетных картинок для рассказа

Месяц/ неделя	Блок/модули	Социальные ориентировки		Согласование вербального и невербального интеллекта		
		Фонетико-фонематическая сторона речи	Лексическая сторона речи и дидактические игры	Грамматический строй и операции социального интеллекта	Связная речь и социальные ситуации	
Март. Четвертая неделя	На прогулке + Магазин	Знакомство с буквой Е.  Слоговой состав слова	Мой город.  Дидактическая игра «Прогулка по Москве»	Образование притяжательных прилагательных.  Образование родственных слов.  Предлог «ДО»	Объединение серий сюжетных картинок для рассказа	
Апрель. Первая неделя		В гостях + В театре	Знакомство с буквой Ё.  Слоговой состав слова	Комнатные растения.  Дидактическая игра «Угадай по описанию»	Образование относительных прилагательных.  Согласование существительных с числительными	Объединение серий сюжетных картинок для рассказа
Апрель. Вторая неделя		Помощь. Сочувствие	Знакомство с буквой Ю.  Слоговой состав слова	Животные и птицы Севера.  Дидактическая игра «Семья животных»	Образование имен существительных в родительном падеже множественного числа.  Образование притяжательных прилагательных.  Образование сложных слов	Пересказ рассказа с опорой на одну сюжетную картинку
Апрель. Третья неделя		Включение в коллектив	Звук Ч и знакомство с буквой Ч.  Звуки Ч—ТЬ	Животные жарких стран.  Дидактическая игра «Семья животных»	Образование имен существительных с помощью увеличительного суффикса «-ИЩ-».  Согласование притяжательных прилагательных с существительными.  Образование сложных слов	Пересказ рассказа с опорой на одну сюжетную картинку
Апрель. Четвертая неделя		Вместе трудимся и отдыхаем	Звук Щ и знакомство с буквой Щ.  Звуки Ч—Щ	Весна. Лес.  Дидактическая игра «Времена года»	Образование сложных слов.  Согласование существительных и прилагательных с числительными.  Подбор однокоренных слов.  Образование сравнительной степени прилагательных	Пересказ рассказа с опорой на одну сюжетную картинку
Май. Первая неделя		Социальное пространство и время	День Победы	Звук Л и знакомство с буквой Л.  Звуки Л—Й	День Победы.  Дидактическая игра «Профессии военных»	Образование относительных прилагательных.  Согласование числительных с существительными
Май. Вторая неделя	Жизнь человека. «Мои дедушки и бабушки»		Звук Р и знакомство с буквой Р.	Сад, поле, луг. Цветы садовые и полевые.	Образование существительных с помощью увеличительного суффикса	Составление рассказа по одной сюжетной картинке



Месяц/ неделя	Блок/модули		Социальные ориентировки		Согласование вербального и невербального интеллекта	
			Фонетико-фонематическая сторона речи	Лексическая сторона речи и дидактические игры	Грамматический строй и операции социального интеллекта	Связная речь и социальные ситуации
			Звуки Л—Р	Дидактическая игра «Цветы»	«-ИЩ-». Образование сложных слов. Подбор однокоренных слов. Образование приставочных глаголов	
Май. Третья неделя		Люди разные. Конфликтные ситуации	Знакомство с буквой Ь. Слоговой состав слова	Насекомые. Дидактическая игра «Угадай по описанию»	Образование притяжательных прилагательных. Предлоги «К», «ОТ»	Составление рассказа по одной сюжетной картинке
Май. Четвертая неделя		«Какой я? Мой выбор»	Знакомство с буквой Ъ. Повторение пройденного материала	Лето. Дидактическая игра «Времена года»	Согласование числительных и прилагательных с существительными. Предлог «ПОСЛЕ»	Составление рассказа из личного опыта

### Планирование в подготовительной к школе группе: календарно-тематическое планирование работы на неделю и день

Месяц/ неделя	Блок/модули		Социальные ориентировки		Согласование вербального и невербального интеллекта	
			Фонетико-фонематическая сторона речи	Лексическая сторона речи и дидактические игры	Грамматический строй и операции социального интеллекта	Связная речь и социальные ситуации
Сентябрь. Третья неделя	«Я и моя семья»	Эмоциональное состояние	Строение артикуляционного аппарата. Гласные и согласные звуки. Закрепление понятий «звук» и «буква». Звук и буква А	Семья в саду и огороде	Образование существительных в форме родительного падежа, единственного числа с предлогом «ДЛЯ» и относительных прилагательных. Игры «Паровозик» (едем в гости к бабушке семьей), «Помогаем бабушке сварить варенье!»	Работа над синтаксической единицей связной речи – предложением. Слова-предметы: «радость», «грусть», «удовольствие», «обида»
Сентябрь. Четвертая неделя			Закрепление понятий «гласные» и «согласные» звуки. Закрепление понятий «звук» и «буква». Звук и буква У.	Семейная прогулка в осеннем лесу	Образование существительных в форме множественного числа именительного, родительного падежей и относительных прилагательных. Игры «Кто за кем?», «Собираем осенний букет!», «С чьей ветки детка?»	Работа над синтаксической единицей связной речи – предложением. Слова-предметы: «радость», «грусть», «удовольствие», «обида», «стыд», «удивление», «злость», «испуг».

Месяц/ неделя	Блок/модули		Социальные ориентировки		Согласование вербального и невербального интеллекта	
			Фонетико-фонематическая сторона речи	Лексическая сторона речи и дидактические игры	Грамматический строй и операции социального интеллекта	Связная речь и социальные ситуации
Октябрь. Первая неделя	«Я и мои друзья»	Поза персонажа	Гласные звуки.  Дифференциация звуков А—У.	Экскурсия с друзьями на хлебозавод.  Игра «Откуда хлеб пришел?»	Образование родственных слов от слова «хлеб».  Относительные прилагательные.  Синонимы	Дифференциация понятий «предложение» – «слово».  Слова-действия.  Составление рассказа по действиям персонажа «Испечем каравай!»  Игра-выбор «Каравай»
Октябрь. Вторая неделя			Гласные звуки.  1. Звук О и буква О.  Игры по развитию произвольного внимания и памяти «Будь внимателен!», «Пальто».  2. Дифференциация А—У—О.	Одежда, обувь и головные уборы.  Игра «Мама примеряет платье в магазине»	Усвоение предложно-падежной конструкции с предлогом «С».  Практическое употребление глаголов «одеть», «раздеть», «надеть»	Дифференциация понятий «предложение» – «слово».  Слова-признаки.  Составление сравнительных рассказов детей «Кто в чем пришел в детский сад» с опорой на схему для описания предметов одежды и без нее (в зависимости от степени сложности) (внимание к сверстникам)
Октябрь. Третья неделя	«Я и мои друзья»	Взаимодействие персонажа с объектами, включенными в ситуацию	Гласные звуки.  Звук и буква И.  Звук и буква Ы.  Дифференциация И—Ы.	Перелетные, зимующие и кочующие птицы	Родительный падеж существительного во множественном числе.  Согласование числительных с существительными.  Образование притяжательных прилагательных.	Составление трех-четырехсловных предложений (прямое дополнение с признаком)
Октябрь. Четвертая неделя		Взаимодействие персонажа с другими субъектами, участвующими в ситуации	Гласные звуки.  1. Звук и буква Э.  Игры по развитию произвольного внимания и памяти «Будь внимателен!»  2. Закрепление материала по теме «Гласные звуки»	Русские народные сказки. Встреча героев из разных сказок.  Игра «Рассмеши Царевну-Несмеяну!»	Предлоги «ЗА», «ПЕРЕД».  Форма существительного в единственном числе, творительном падеже	Составление рассказа (сказки) с элементами творчества
Ноябрь. Первая неделя	«Моя семья и мои друзья»	Процесс речевого высказывания персонажа	Согласные звуки.  Усвоение понятий «твердые» и «мягкие» звуки.  Звуки П, Пь и буква	Домашние животные и их детеныши.  Игра «Курица и коршун»	Формирование общей позиции по отношению к внешнему миру.  Образование притяжательных	Составление предложений разных видов.  Составление рассказа по цепочке с элементами творчества на заданную тему.

Месяц/ неделя	Блок/модули		Социальные ориентировки		Согласование вербального и невербального интеллекта	
			Фонетико-фонематическая сторона речи	Лексическая сторона речи и дидактические игры	Грамматический строй и операции социального интеллекта	Связная речь и социальные ситуации
			П.  Игра «Найди звук в имени товарища!»		прилагательных.  Образование падежных форм имен существительных.	
Ноябрь. Вторая неделя			Согласные звуки.  Усвоение понятий «глухие» и «звонкие» звуки.  Звуки и буквы П—Б.  Выделение согласных звуков в слове.  Начала звукового анализа (слоги).	Дикие животные и их детеныши.  Игра «Назови членов семьи животных!» (медведь, медведица, медвежонок).	Притяжательные прилагательные.  Приставочные глаголы.	Составление предложений разных видов.  Составление рассказа по цепочке с элементами творчества на заданную тему (с опорой на схему).
Ноябрь. Третья неделя		Последовательно е предъявление всех видов визуальных опор	1. Согласные звуки.  Звуки М, Мь и буква М.  2. Выделение согласных звуков в слове.  Звуковой анализ простых слов.  Игра «Найди звук в имени товарища!»	Животные жарких стран.  Игра «Змея ловит свой хвост»	Образование существительных с помощью увеличительного суффикса - ИЩ-.  Образование притяжательных прилагательных	Составление предложений разных видов.  Составление рассказа по цепочке с элементами творчества на заданную тему
Ноябрь. Четвертая неделя			1. Согласные звуки.  Звуки Н, Нь и буква Н.  2. Выделение согласных звуков в слове.  Звуковой анализ простых слов.  Составление схем звукового состава.  Игра «Найди звук в имени товарища!»	Дом и его части	Предложно-падежные конструкции с предлогами «С», «СО».  Форма существительных во множественном числе, родительном падеже (с нулевой флексией)	Составление предложений разных видов.  Составление из них рассказа по цепочке с элементами творчества на заданную тему
Декабрь. Первая неделя	Социальные ситуации. «Моя дорога в жизни.»	Магазин	1. Согласные звуки.  Звуки Ф, Фь и буква Ф.	Квартира и ее части.  Игра «Поводырь»	Образование сложных слов.  Дифференциация предлогов «НАД» и «ПОД»	Пересказ с опорой на серию сюжетных картинок «В магазине»

Месяц/ неделя	Блок/модули		Социальные ориентировки		Согласование вербального и невербального интеллекта	
			Фонетико-фонематическая сторона речи	Лексическая сторона речи и дидактические игры	Грамматический строй и операции социального интеллекта	Связная речь и социальные ситуации
			<p>Интонация.</p> <p>2. Выделение согласных звуков в слове.</p> <p>Звуковой анализ простых слов.</p> <p>Составление схем звукового состава.</p>			
Декабрь. Вторая неделя		Приехал доктор	<p>1. Согласные звуки.</p> <p>Звуки В, Вь и буква В.</p> <p>2. Выделение согласных звуков в слове.</p> <p>Звуковой анализ простых слов.</p> <p>Составление схем звукового состава.</p> <p>Игра «Найди звук в имени товарища!»</p>	<p>Мебель, предметы быта.</p> <p>Игра «Доктор приехал», выполнение поручений в парах: «Найди и принеси спрятанную/загаданную игрушку!»</p>	<p>Образование существительных и прилагательных во множественном числе, в именительном и родительном падежах.</p> <p>Предлог «ИЗ-ПОД»</p>	Пересказ с опорой на серию сюжетных картинок «На приеме у врача»
Декабрь. Третья неделя		В автобусе	<p>1. Согласные звуки.</p> <p>Звуки К, Кь и буква К.</p> <p>2. Выделение согласных и гласных звуков в слове.</p> <p>Звуковой анализ слов.</p> <p>Характеристика звука (учимся рассказывать о звуках).</p> <p>Составление схем звукового состава.</p> <p>Понятие «слог».</p> <p>Игра «Найди звук в имени товарища!»</p>	<p>Посуда.</p> <p>Игра «Доктор приехал» (разыгрывание ситуации).</p> <p>Выполнение поручений в парах: «Найди и принеси спрятанную/загаданную игрушку!»</p>	<p>Образование существительных в родительном падеже, единственном числе с предлогом «БЕЗ».</p> <p>Глаголы совершенного и несовершенного вида.</p> <p>Согласование числительных «ДВА», «ПЯТЬ» с существительным в именительном падеже</p>	Составление рассказа по серии сюжетных картинок «В автобусе»
Декабрь. Четвертая неделя		На прогулке	<p>1. Согласные звуки.</p> <p>Звуки Г, Гь и буква</p>	<p>Зима.</p> <p>Игры на</p>	Образование глаголов движения с помощью	Составление рассказа по серии сюжетных картинок «На прогулке»

Месяц/ неделя	Блок/модули	Социальные ориентировки		Согласование вербального и невербального интеллекта		
		Фонетико-фонематическая сторона речи	Лексическая сторона речи и дидактические игры	Грамматический строй и операции социального интеллекта	Связная речь и социальные ситуации	
			Г.  2. Выделение согласных и гласных звуков в слове.  Звуковой анализ слов.  Составление схем звукового состава.  Понятие «слог».  Игра «Найди звук в имени товарища!»	формирование элементарных представлений о целостности природы и взаимозависимост и ее компонентов, взаимосвязях живых организмов со средой обитания	приставок.  Подбор однокоренных слов к словам «зима», «снег»	
Январь. Вторая-третья неделя	Характеры, профессии и судьбы	День рождения	1. Согласные звуки.  Звуки Х, Хь и буква Х.  Интонации – эмоции: играем со слогами – частями ОХ, УХ, ХА.  2. Выделение согласных и гласных звуков в слове.  Звуковой анализ слов типа: «квас», «звук», «буква».  Составление схем звукового состава.  Понятие «слог», «ударение»	Новый год. Зимние забавы.  Подготовка к празднику новогодней елки	Употребление глаголов в форме будущего простого и сложного времени с частицей -СЯ и без нее.  Согласование прилагательных с существительными в различных падежах	Составление рассказа по серии сюжетных картинок «День рождения»
Январь. Четвертая неделя		В поликлинике	1. Согласные звуки.  Звуки Т, Ть и буква Т.  2. Выделение согласных и гласных звуков в слове.  Звуковой анализ слов.  Составление схем звукового состава.  Понятие «слог»,	Животные и птицы Севера.  Игра «Похоже – непохоже» (изобрази животное Севера)	Согласование притяжательных прилагательных с существительными.  Форма существительных в родительном падеже, единственном числе	Составление рассказа по серии сюжетных картинок «В поликлинике»

Месяц/ неделя	Блок/модули	Социальные ориентировки		Согласование вербального и невербального интеллекта	
		Фонетико-фонематическая сторона речи	Лексическая сторона речи и дидактические игры	Грамматический строй и операции социального интеллекта	Связная речь и социальные ситуации
		«ударение».  Игра «Найди звук в имени товарища!»			
Февраль. Первая неделя	В гостях	1. Согласные звуки.  Звуки Д, Дь и буква Д.  2. Выделение согласных и гласных звуков в слове.  Звуковой анализ слов.  Составление схем звукового состава.  Понятие «слог», «ударение».  Игра «Найди звук в имени товарища!»	Продукты питания.  Выполнение поручения в парах: «Узнай у повара, что на обед»	Употребление предлога «ДЛЯ».  Родственные слова	Составление рассказа по серии сюжетных картинок «В гостях»
Февраль. Вторая неделя	В театре	1. Согласные звуки.  Звуки С, Сь и буква С.  2. Выделение согласных и гласных звуков в слове.  Звуковой анализ слов типа: «стол», «стул», «слон».  Составление схем звукового состава.  Игра «Найди звук в имени товарища!»	Комнатные растения.  Театр теней «Вальс цветов».  Игра в ассоциации («На какой цветок я похож»)	Согласование числительных с существительными.  Форма существительных в единственном числе, родительном падеже	Составление рассказа по серии сюжетных картинок «В театре»
Февраль. Третья неделя	В музее	1. Согласные звуки.  Звуки З, Зь и буква З.  2. Выделение согласных и гласных звуков в слове.  Звуковой анализ слов.  Составление схем	Авторские сказки.  Инсценировка сказки	Образование наречий от прилагательных.  Предлог «ЧЕРЕЗ»	Составление рассказа по серии сюжетных картинок «В музее»

Месяц/ неделя	Блок/модули	Социальные ориентировки		Согласование вербального и невербального интеллекта	
		Фонетико-фонематическая сторона речи	Лексическая сторона речи и дидактические игры	Грамматический строй и операции социального интеллекта	Связная речь и социальные ситуации
			звукового состава.  Игра «Найди звук в имени товарища!»		
Февраль. Четвертая неделя	Поездка на дачу	1. Согласные звуки.  Звуки З, Зь и буква З.  2. Выделение согласных и гласных звуков в слове.  Звуковой анализ слов.  Составление схем звукового состава.  Игра «Найди звук в имени товарища!»	Спорт и спортивные развлечения.  «Лыжная прогулка на дачу»	Образование существительных мужского и женского рода.  Образование сравнительной степени наречий	Составление рассказа по серии сюжетных картинок «На даче»
Март. Первая неделя	Мамины помощники	1. Согласные звуки.  Звук Ш и буква Ш. Дифференциация звуков С—Ш.  2. Выделение согласных и гласных звуков в слове.  Звуковой анализ слов.  Составление схем звукового состава.  Слог ШИ.  Игра «Найди звук в имени товарища!»	Ранняя весна. Женский день.  Игра «Мамины помощники»	Образование сравнительной степени наречий.  Приставочные глаголы	Составление рассказа из личного опыта
Март. Вторая неделя	Интеграция социальных сюжетов. Мир людей и мир природы	Магазин + Мамины помощники	1. Согласные звуки.  Звук Ж и буква Ж.  Дифференциация звуков З—Ж.  2. Выделение согласных и гласных звуков в слове.  Звуковой анализ	Семья.  «Эмоциональные эскизы» (проигрывание ситуаций)	Подбор родственных слов  Комбинированные сюжеты.  Составление рассказа из личного опыта

Месяц/ неделя	Блок/модули		Социальные ориентировки		Согласование вербального и невербального интеллекта	
			Фонетико-фонематическая сторона речи	Лексическая сторона речи и дидактические игры	Грамматический строй и операции социального интеллекта	Связная речь и социальные ситуации
			слов.  Составление схем звукового состава.  Слог ЖИ.  Игра «Найди звук в имени товарища!»			
Март. Третья неделя		В автобусе +  В поликлинике	1. Согласные звуки.  Звуки Л, ЛЬ и буква Л.  2. Выделение согласных и гласных звуков в слове.  Звуковой анализ слов.  Составление схем звукового состава.  Игра «Найди звук в имени товарища!»	Части тела.  Разыгрывание социальной ситуации «Едем в поликлинику на автобусе»	Дифференциация предлогов «К», «ОТ».	Составление рассказа по сюжетной картинке
Март.  Четвертая неделя		На прогулке + Магазин	1. Согласные звуки.  Звуки Р, РЬ и буква Р. Дифференциация звуков Л—Р.  2. Выделение согласных и гласных звуков в слове.  Чтение, печатание слогов и слов.  Игра «Найди звук в имени товарища!»	Профессии.  Выполнение поручения в парах: игра «Магазин»	Образование множественного числа существительных	Составление рассказа по сюжетной картинке
Апрель. Первая неделя		В гостях + В театре	1. Согласные звуки.  Звук Ц и буква Ц. Дифференциация звуков С—Ц.  2. Выделение согласных и гласных звуков в слове.  Чтение, печатание слогов и слов	Городская улица. Транспорт. Правила дорожного движения	Приставочные глаголы.  Предлог «ИЗ-ЗА»	Составление рассказа по сюжетной картинке



Месяц/ неделя	Блок/модули	Социальные ориентировки		Согласование вербального и невербального интеллекта		
		Фонетико-фонематическая сторона речи	Лексическая сторона речи и дидактические игры	Грамматический строй и операции социального интеллекта	Связная речь и социальные ситуации	
Апрель. Вторая неделя	Помощь. Сочувствие	1. Согласные звуки.  Звук Ч и буква Ч.  Дифференциация звуков Ч – ТЬ.  Слоги ЧА, ЧУ.  2. Выделение согласных и гласных звуков в слове.  Чтение, печатание слогов и слов	Москва – столица нашей Родины.  Разыгрывание ситуации	Образование причастий.  Образование прилагательных от словосочетаний («площадь рядом с вокзалом» – «привокзальная площадь»)	Пересказ рассказа с опорой на одну сюжетную картинку	
Апрель. Третья неделя		Включение в коллектив	1. Согласные звуки.  Звук Щ и буква Щ.  Слоги ЩА, ЩУ.  2. Выделение согласных и гласных звуков в слове.  Чтение, печатание слогов и слов	Космос. Планета Земля.  Игра «Мы — космонавты»	Образование сложных слов.  Приставочные глаголы	Пересказ рассказа с опорой на одну сюжетную картинку
Апрель. Четвертая неделя		Вместе трудимся и отдыхаем	1. Буквы Й, Я.  2. Чтение, печатание слогов и слов, звуковой анализ слов «яма», «пояс».  Разгадывание ребусов	Весна.  Игра «Весенний субботник»	Образование сложных слов.  Согласование прилагательных с существительными в роде, числе, падеже	Составление рассказа по одной сюжетной картинке
Май. Первая неделя		Социальное пространство и время	День Победы	1. Буква Ю.  2. Чтение, печатание слогов и слов, звуковой анализ слов «юбка», «знают», «Юля»	День Победы. Города-герои	Согласование прилагательных, числительных, существительных в роде, числе, падеже
Май. Вторая неделя	Жизнь человека. «Мои дедушки и бабушки»	1. Буква Е.  2. Чтение, печатание слогов и слов, звуковой анализ слов «енот», «ель»	Лес. Поле. Луг. Охрана природы.  Игра «Что такое хорошо, что такое плохо»	Согласование прилагательных, числительных, существительных в роде, числе, падеже	Составление рассказа из личного опыта	
Май. Третья неделя			Люди разные. Конфликтные ситуации	1. Буква Ё.  2. Чтение, печатание слогов и слов, звуковой анализ слов «еж», «елка»	Насекомые. Лето.  Обыгрывание ситуаций: «Братя наши меньшие»	Согласование прилагательных, числительных, существительных в роде, числе, падеже

Месяц/ неделя	Блок/модули	Социальные ориентировки		Согласование вербального и невербального интеллекта	
		Фонетико-фонематическая сторона речи	Лексическая сторона речи и дидактические игры	Грамматический строй и операции социального интеллекта	Связная речь и социальные ситуации
Май. Четвертая неделя	«Какой я? Мой выбор»	1. Закрепление мягкости согласных перед гласными И, Е, Ё, Ю, Я.  Мягкий знак.  2. Итоговое занятие по формированию навыков чтения и письма	Праздник «Здравствуй школа».  Игра «Я – ученик»	Образование однокоренных слов («школа», «лето»)	Выбор социального пути.  Составление рассказа из личного опыта.  Самостоятельный выбор одной картинки из предложенных педагогом

## Перспективный план индивидуальных занятий с детьми

### План индивидуальной психокоррекционной работы на 2023-2024 уч. год

п/п	Основные направления психокоррекционной работы	Виды занятий
1	Развитие артикуляционной моторики: – артикуляционные упражнения; – самомассаж языка, губ	Индивидуальные
2	Формирование правильного звукопроизношения: с-з-ц ш-ж-ч-щ р-р	Индивидуальные и подгрупповые
3	Развитие фонематических процессов	Индивидуальные и подгрупповые
4	Уточнение, обогащение словаря по лексическим темам	Подгрупповые
5	Совершенствование грамматического строя речи: – употребление имен существительных в родительном падеже множественного числа; – согласование имен числительных с именами существительными; – употребление в речи несклоняемых существительных.	Индивидуальные и подгрупповые

6	Совершенствование психологической базы речи: – расширение объема зрительной и слуховой памяти; – развитие вербального мышления.	Индивидуальные и подгрупповые
---	---	-------------------------------

### 2.3. Организационно-методическая работа

#### Планирование организационно-методической работы на логопункте

№ п/п	Содержание работы	Сроки	Планируемые результаты
1.	Зачисление детей на логопедический пункт ДОУ, утверждение списков зачисленных на логопункт детей с нарушениями речи.	До 15 сентября	Список детей, зачисленных на логопункт.
2.	Составление и утверждение циклограммы рабочего времени учителя-логопеда, регламента индивидуально-подгрупповой логопедической НОД на год.	До 15 сентября	Циклограмма, регламент.
3.	Составление Рабочей программы, годового плана работы учителя-логопеда.	До 15 сентября	Рабочая программа, годового план работы.
4.	Составление перспективных и календарно-тематических планов работы на год.	До 15 сентября	Перспективный и календарный план работы.
5.	Планирование логопедической подгрупповой, индивидуальной НОД.	В течение года	Ежедневные планы работы, конспекты НОД.
6.	Ведение индивидуальных тетрадей детей. Заполнение речевых карт и индивидуальных образовательных маршрутов.	В течение года	Инд. тетради, речевые карты, индивидуальные образовательные маршруты детей.

### 2.4. Работа с педагогами

#### 2.4.1. Планирование работы с педагогами

##### Планирование работы с педагогами на дошкольном логопункте

№ п/п	Содержание работы	Сроки	Планируемые
-------	-------------------	-------	-------------

			результаты
1.	<b>Консультации для воспитателей ДОУ на семинарах, педагогических советах:</b>		
	1. Обсуждение результатов логопедической, психологической и педагогической диагностики детей, зачисленных на логопедический пункт, на педагогическом совете ДОУ.	Сентябрь	Протокол педагогического совета, результаты диагностики.
	2. Приемы педагогической работы по воспитанию у детей навыков правильного произношения звуков.	Октябрь	Практический материал.
	3. Приемы обогащения словарного запаса детей дошкольного возраста.	Ноябрь	Презентация опыта и практический материал.
	4. Приемы формирования грамматически правильной речи у детей дошкольного возраста.	Декабрь	Практический материал и буклеты для педагогов ДОУ.
	5. Виды работы педагога по развитию и совершенствованию связной речи детей дошкольного возраста.	Январь	Презентация опыта работы, письменный материал.
	6. Взаимосвязь развития речи и развития тонких дифференцированных движений пальцев и кисти рук детей.	Февраль	Письменный материал.
	7. Средства развития мелкой моторики рук у детей с нарушением речи.	Март	Письменный материал.
	8. Развитие диалогической речи у дошкольников 4-5-6-7 лет в процессе общения со взрослыми.	Апрель	Презентация опыта работы.
	9. Анализ работы логопедического пункта ДОУ за год.	Май	Письменный материал.
<b>Обсуждение рабочих моментов. Рекомендации по работе воспитателей в летний период.</b>			
2.	<b>Взаимодействия со специалистами ДОУ</b>		
	1. С инструктором по физ. развитию, муз. руководителем, медицинским работником, работающими с детьми с нарушениями речи.	В течение года	Анализ работы за год.
	2. Консультация для музыкальных работников ДОУ: «Музыкальное воспитание детей с отклонениями в речевом развитии».	Декабрь	Письменный материал, презентация.
	3. Консультация для инструкторов физкультуры ДОУ: «Физическое воспитание дошкольников с нарушениями речевого развития».	Апрель	Письменный материал, презентация.

#### 2.4.2. Планирование содержания совместной образовательной деятельности с воспитателями и специалистами

##### Планирование содержания совместной работы с воспитателями

##### Распределение обязанностей с педагогами

Основными задачами совместной коррекционной работы логопеда и воспитателя являются:

- Практическое усвоение лексических и грамматических средств языка.
- Формирование правильного произношения.
- Подготовка к обучению грамоте, овладение элементами грамоты.
- Развитие навыка связной речи.

Вместе с тем функции воспитателя и логопеда должны быть достаточно четко определены и разграничены. Поэтому для планирования содержания совместной образовательной деятельности логопеда и воспитателя нужно сначала распределить между собой задачи коррекционно-педагогической работы (воспользуемся методическими разработками Е.Н.Нугумановой, Л.Р.Лизуновой).

#### Диагностическая работа: взаимодействие воспитателя и логопеда

Воспитатель	Учитель-логопед
<p>Проводит диагностику общего развития.</p> <p>Сообщает логопеду результаты своих наблюдений за ребенком в различных видах деятельности; историю его раннего речевого развития и условия семейного воспитания.</p> <p>Опираясь на диагностические данные логопеда, планирует занятия с детьми, исходя из основных коррекционных задач.</p>	<p>Проводит ежегодное комплексное логопедическое обследование всех детей старшего дошкольного возраста, результаты которого отражает для каждой группы детей</p>

#### Коррекционная работа: взаимодействие воспитателя и логопеда

Воспитатель	Логопед
<p>Осуществляет контроль речи детей на занятиях и во время режимных моментов.</p> <p>Занимается развитием мелкой и артикуляционной моторики.</p> <p>Оказывает помощь по автоматизации поставленных звуков.</p> <p>Способствует совершенствованию грамматического строя речи, развитию фонематического восприятия и слоговой структуры.</p> <p>Проводит необходимую работу с родителями для оптимизации коррекционного процесса.</p>	<p>Оказывает воспитателю помощь в организации индивидуальной и групповой работы по развитию речи.</p> <p>Дает ежемесячные рекомендации по планированию групповых и подгрупповых игр и занятий с учетом возрастных норм и лексических тем, изучаемых в данный период.</p> <p>Ведет журнал взаимодействия, в котором описаны рекомендации по устранению тяжелых нарушений речи</p>

## Профилактическая работа: взаимодействие воспитателя и логопеда

Воспитатель	Логопед
<p>Организует такую предметную среду, которая способствует максимально полному раскрытию потенциальных речевых возможностей воспитанников, предупреждению у них трудностей в речевом развитии.</p> <p>Уделяет повышенное внимание к детям с высокой степенью риска формирования речевых недостатков.</p>	<p>Отслеживает соответствие развивающей среды возрастным потребностям детей.</p> <p>Дает рекомендации воспитателям по ее обогащению.</p>

Конкретизация данных задач отражается в тетради взаимодействия учителя-логопеда и воспитателей, которая заполняется каждую неделю. Тетрадь отражает единый подход к комплексно-тематическому планированию работы воспитателей и логопеда, опирается на годовое планирование общих лексических тем (НОД).

*Комплексно-тематическое планирование (НОД)*

### ЛЕКСИЧЕСКИЕ ТЕМЫ: СТАРШАЯ ГРУППА

МЕСЯЦ	НЕДЕЛЯ	ТЕМА
<b>СЕНТЯБРЬ</b>	1 неделя	Россия
	2 неделя	Детский сад
	3 неделя	Овощи
	4 неделя	Фрукты
<b>ОКТАБРЬ</b>	1 неделя	Ягоды
	2 неделя	Грибы
	3 неделя	Хлеб
	4 неделя	Деревья
	5 неделя	Осень
<b>НОЯБРЬ</b>	1 неделя	Посуда
	2 неделя	Человек
	3 неделя	Продукты питания
	4 неделя	Игры. Игрушки
<b>ДЕКАБРЬ</b>	1 неделя	Одежда
	2 неделя	Обувь. Головные уборы
	3 неделя	Зима. Зимующие птицы
	4 неделя	Новый год
<b>ЯНВАРЬ</b>	1 неделя	Зимние забавы
	2 неделя	Дикие животные

	3 неделя	Домашние животные
	4 неделя	Домашние птицы
<b>ФЕВРАЛЬ</b>	1 неделя	Мебель
	2 неделя	Профессии. Инструменты
	3 неделя	Армия
	4 неделя	Животные севера
<b>МАРТ</b>	1 неделя	Дом. семья
	2 неделя	Город. Село
	3 неделя	Транспорт
	4 неделя	Весна
<b>АПРЕЛЬ</b>	1 неделя	Перелетные птицы
	2 неделя	Космос
	3 неделя	Животные тропиков
	4 неделя	Рыбы
	5 неделя	Цветы
<b>МАЙ</b>	1 неделя	День Победы
	2 неделя	Насекомые
	3 неделя	Бытовая техника
	4 неделя	Лето

### ЛЕКСИЧЕСКИЕ ТЕМЫ: ПОДГОТОВИТЕЛЬНАЯ ГРУППА

МЕСЯЦ	НЕДЕЛЯ	ТЕМА
<b>СЕНТЯБРЬ</b>	1 неделя	Россия
	2 неделя	Детский сад. Школа
	3 неделя	Овощи
	4 неделя	Фрукты
<b>ОКТАБРЬ</b>	1 неделя	Ягоды
	2 неделя	Грибы
	3 неделя	Хлеб
	4 неделя	Деревья
	5 неделя	Осень
<b>НОЯБРЬ</b>	1 неделя	Посуда
	2 неделя	Человек. Части тела
	3 неделя	Продукты питания
	4 неделя	Игры. Игрушки
<b>ДЕКАБРЬ</b>	1 неделя	Одежда
	2 неделя	Обувь. Головные уборы

	3 неделя	Зима. Зимующие птицы
	4 неделя	Новый год
<b>ЯНВАРЬ</b>	1 неделя	Зимние забавы
	2 неделя	Дикие животные
	3 неделя	Домашние животные
	4 неделя	Домашние птицы
<b>ФЕВРАЛЬ</b>	1 неделя	Мебель
	2 неделя	Профессии. Инструменты
	3 неделя	Наша армия
	4 неделя	Животные морей и океанов
<b>МАРТ</b>	1 неделя	Дом. Семья
	2 неделя	Город. Село
	3 неделя	Транспорт
	4 неделя	Весна
<b>АПРЕЛЬ</b>	1 неделя	Перелетные птицы
	2 неделя	Космос
	3 неделя	Животные разных стран
	4 неделя	Рыбы рек, морей и океанов
	5 неделя	Цветы
<b>МАЙ</b>	1 неделя	День Победы
	2 неделя	Насекомые
	3 неделя	Школьные принадлежности
	4 неделя	Лето

### Планирование содержания совместной работы со специалистами

Мероприятия	Срок	Ответственные
<i>Организационные мероприятия</i>		
Комплексное психолого-медико-педагогическое обследование детей ДОУ в ПМПК	Май	Заведующий ДОУ, логопед, медицинские работники
Комплектование групп (логопункта) с учетом рекомендаций ПМПК	Май-июнь	Заведующий ДОУ, логопед, психолог
Анкетирование родителей с целью получения информации о раннем психофизическом и речевом развитии детей и выявления запросов, пожеланий	Сентябрь	Логопед, медсестра
Обсуждение и утверждение годового плана совместной работы участников коррекционно-педагогического процесса	Сентябрь	Логопед, воспитатели
Выставка книг, методических пособий, дидактических игр, используемых в коррекционно-педагогической и	Январь	Специалисты, логопед, психолог



логопедической работе		
Оформление стендов, папок-передвижек для родителей с рекомендациями профильных специалистов	Ежемесячно	Логопед, специалисты
Особенности речевого и психофизического развития детей с нарушениями в развитии (семинар)	Декабрь	Логопед, психолог, инструктор по физической культуре, медсестра
Специфика работы воспитателей, специалистов с детьми с нарушениями в развитии речи (семинар-практикум)	Ноябрь	Логопед
Консультативно-информационная помощь воспитателям, специалистам, родителям:		То же Заведующий ДОУ, логопед
– организация индивидуальных занятий с ребенком;	Октябрь	
– методика проведения артикуляционной и пальчиковой гимнастики;	Октябрь	
– поддержка детской инициативы и самостоятельности в условиях коррекции речевой деятельности дошкольников;	Ноябрь	
– создание предметно-развивающей и обогащенной среды;	Декабрь	
– консультации по запросам	В течение года	
Инновации в дошкольном специальном образовании (педагогическая гостиная)	Апрель	Заместитель по УВР, педагоги
<b><i>Совместная коррекционно-педагогическая деятельность</i></b>		
Обследование различных сторон психофизического и речевого развития детей	Сентябрь	Воспитатели, специалисты
Составление индивидуальных планов (программ) коррекционно-педагогической и логопедической работы	– II –	То же
Корректировка календарно-тематических планов работы специалистов на основе обобщенных данных, полученных в ходе обследования, и других источников информации	Сентябрь – октябрь	Специалисты
Посещение занятий:  групповых;  индивидуальных;  интегрированных	Декабрь— апрель	Логопед, специалисты
Проведение тематических родительских собраний	Октябрь, январь, май	Логопед, воспитатели, специалисты
Участие в работе психолого-педагогического консилиума	В течение учебного года	Специалисты, воспитатели, родители
<b><i>Аналитические мероприятия</i></b>		

Проведение психолого-педагогического и логопедического мониторинга	Декабрь - апрель	Специалисты, воспитатели
Анализ коррекционно-педагогической работы за год. Определение задач на новый учебный год (круглый стол)	Май	То же
Составление цифрового и аналитического отчета	– II –	Логопед
Выступление на итоговом педагогическом совете	– II –	– // –

## 2.5. Работа с родителями

### 2.5.1. Планирование задач и содержания

<b>1</b>	<b>Направления деятельности</b>	Участие в родительских собраниях	Индивидуальные консультации, беседы	Групповые консультации	Оформление наглядной агитации
<b>2</b>	<b>Формы работы</b>	Выступления на родительских собраниях	Индивидуальные консультации, беседы, рекомендации по воспитанию и обучению детей	Групповая консультация	Стенд для родителей «Учимся, играя» Папки-передвижки
<b>3</b>	<b>Цель</b>	1. Знакомство с задачами коррекционной работы в дошкольной группе (на пункте). 2. Повышение общего уровня компетентности и родителей в вопросах развития ребенка и коррекции нарушений. 3. Формирование установки на оптимизацию детско-родительских отношений.	1. Уточнение индивидуальных особенностей ребенка, его характера и поведения. 2. Формирование представлений о возможностях и ресурсах ребенка с ОВЗ. 3. Оказание психолого-педагогической поддержки семье.	1. Знакомство с онтогенезом функции и особенностями ее восстановления в условиях домашнего воспитания и обучения. 2. Привлечение и активизация родителей к оказанию помощи детям в преодолении трудностей в обучении. 3. Отработка навыков работы с детьми в домашних условиях, закрепление знаний и представлений, сформированных в условиях группы	Активное участие родителей в жизни группы – на уровне участия в проектировании предметно-развивающей среды и организации совместной образовательной деятельности с воспитанниками

				(пункта).	
4	<b>Условия реализации</b>	<ul style="list-style-type: none"> <li>компетенция учителя-дефектолога в области детской физиологии, специальной педагогики и психологии, методиках развития, воспитания и обучения;</li> <li>активность учителя-дефектолога;</li> <li>заинтересованность родителей;</li> <li>своевременное анкетирование и выявление запросов родителей;</li> </ul>			Активность и заинтересованность родителей воспитанников группы
5	<b>Срок проведения</b>	сентябрь-май	В течение уч. года	сентябрь-май	Ежемесячно
6	<b>Отчетная документация</b>	Протоколы собраний.	Папка «Работа с родителями»	Папка «Работа с родителями»	Рекомендации по работе с детьми в домашних условиях.

## 2.5.2. Перспективное планирование взаимодействия с семьей

### Система взаимодействия с родителями по реализации адаптированной образовательной программы

#### Первый триместр

Формы работы	Сентябрь		Октябрь		Ноябрь	
Информационная открытость	Согласование коррекционно-развивающего маршрута с законными представителями		Использование видеосообщений в мессенджере на каждом занятии.		Работа на сайте и ВК в разделах «Новости», «Наши группы», «Дистанционное образование», «Фотоальбом».	
Родительские собрания, консультации	Цели и задачи логопедической работы с детьми, зачисленными на логопедический пункт ДОУ. Организационные вопросы. Рекомендации логопеда по организации занятий дома и соблюдению методических рекомендаций.		Индивидуальные консультации для родителей по результатам логопедического обследования.		Как воспитать у ребенка навыки правильного звукопроизношения.	
	Дата, время	Мероприятие	Дата, время	Мероприятие	Дата, время	Мероприятие
	19.09.2023 17-30	родительское собрание	В течение месяца	индивидуальные консультации	21.11.2023 17-30	родительское собрание

## Второй триместр

Формы работы	Декабрь		Январь	Февраль
Информационная открытость	Работа на сайте и ВК в разделах «Новости», «Наши группы», «Дистанционное образование», «Фотоальбом».		Использование видеосообщений в мессенджере на каждом занятии.	Работа на сайте и ВК в разделах «Новости», «Наши группы», «Дистанционное образование», «Фотоальбом».
Открытые мероприятия	Дата, время	Мероприятие		
	28.02.2024	Проект "Музей без границ". Интегрированное занятие на развитие связной речи детей 6-7 лет		

## Третий триместр

Формы работы	Март		Апрель		Май	
Информационная открытость	Работа на сайте и ВК в разделах «Новости», «Наши группы», «Дистанционное образование», «Фотоальбом».		Использование видеосообщений в мессенджере на каждом занятии.		Использование видеосообщений в мессенджере на каждом занятии.	
Родительские собрания, консультации					Подведение итогов коррекционной работы учителя-логопеда с детьми, зачисленными на логопедический пункт ДОУ. Рекомендации родителям на летний период.	
Открытые мероприятия	Дата, время	Мероприятие	Дата, время	Мероприятие	Дата, время	Мероприятие

	21.03.2024	Проект "Вторая жизнь". Интегрированное занятие по развитию связной речи детей 5-7 лет	12.04.2023	Семинар "Игры и упражнения на развитие связной речи у детей 5-6 лет"	21.05.2024	Проект "Музей без границ". Интегрированное занятие на развитие связной речи детей 6-7 лет
--	------------	--	------------	--	------------	--

### Годовой план взаимодействия с семьями воспитанников

№ п/п	Содержание работы	Сроки	Планируемые результаты
1	Выступления на родительских собраниях. Цели и задачи логопедической работы с детьми, зачисленными на логопедический пункт ДОУ. Организационные вопросы. Рекомендации логопеда по организации занятий дома и соблюдению методических рекомендаций.	Сентябрь	Презентация-консультация.
2	Консультации для родителей	Сентябрь-май	Устная информация и VK мессенджер
3	Мероприятия в рамках проекта по формированию связной речи у детей старшего дошкольного возраста "Вторая жизнь"	Ноябрь, апрель	Публикации на официальной странице детского сада VK
4	Реализация проекта "Музей без границ". Интегрированные занятия по развитию связной речи детей 6-7 лет	в течение года	Публикации на официальной странице детского сада VK
5	Реализация проекта "Вторая жизнь". Интегрированные занятия по развитию связной речи детей 6-7 лет	в течение года	Публикации на официальной странице детского сада VK

### 2.6. Оснащение кабинета

№ п/п	Содержание работы	Сроки	Результаты
1.	<b>Пополнение учебно-методического комплекса.</b> - новинки методической литературы - пополнение имеющихся и создание новых картотек по	В течение года	Картотеки, методические разработки, книги консультации

	коррекционной работе с детьми - пополнение консультаций для педагогов и родителей		
2.	<b>Пополнение учебно-дидактического комплекса</b> - новые игры и игрушки для работы с детьми - пособия для подгрупповой и индивидуальной работы с детьми.	В течение года	Дидактические игры и пособия
3.	Пополнение канцелярии	В течение года	Канцелярские принадлежности, бумага, папки и т.д.

### 2.7. Повышение профессиональной квалификации

№ п/п	Содержание работы	Сроки	Результаты
1.	Участие в работе методического объединения учителей-логопедов ДОУ	В течение года	Письменные материалы
2.	Участие в педагогических советах, семинарах, консилиумах ДОУ и на уровне района	В течение года	Письменные материалы
3.	Просмотр открытых занятий, мастер-классов	В течение года	Письменные материалы, анализ просмотренных мероприятий
4.	Отслеживание и изучение новинок в методической литературе по внедрению ФГОС ДО в работу учителя-логопеда детского сада в журналах «Логопед», «Логопед в ДОУ», «Дошкольное образование» и др.	В течение года	Письменные материалы, презентации, консультации
5.	Работа над темой: «Логоритмика как средство речевого развития дошкольников»	В течение года	Практические материалы

### **3. ОРГАНИЗАЦИОННЫЙ РАЗДЕЛ**

В соответствии с Федеральной АОП ДО для детей с ОВЗ предметно-пространственная среда (далее - ППС) должна отражать федеральную, региональную специфику, а также специфику ОО и включать:

- оформление помещений;
- оборудование, в том числе специализированное оборудование для обучения и воспитания обучающихся с ОВЗ;
- игрушки.

ППС должна отражать ценности, на которых строится программа воспитания, способствовать их принятию и раскрытию ребенком с ОВЗ. Среда должна быть экологичной, природосообразной и безопасной.

Среда обеспечивает ребенку с ОВЗ возможность познавательного развития, экспериментирования, освоения новых технологий, раскрывает красоту знаний, необходимость научного познания, формирует научную картину мира.

Среда обеспечивает ребенку с ОВЗ возможность общения, игры и совместной деятельности. Отражает ценность семьи, людей разных поколений, радость общения с семьей. Среда предоставляет ребенку с ОВЗ возможность погружения в культуру России, знакомства с особенностями региональной культурной традиции.

Вся среда дошкольной организации должна быть гармоничной и эстетически привлекательной.

#### **3.1. Материально-технические условия: оснащение кабинета и документационное обеспечение**

Кабинет специалиста имеет зональную структуру. В нем можно выделить несколько основных зон:

1. Зона методического, дидактического и игрового сопровождения.
2. Информационная зона для педагогов и родителей.
3. Зона индивидуальной коррекции речи и психического развития.
4. Зона подгрупповых занятий.

С точки зрения оснащения кабинета и организации рабочего места специалиста в нем содержатся:

##### **1. Документы**

- Инструктивно-нормативные документы (законы, постановления, положения, концепции).
- Программы и материалы, дополняющие программы.
- Документация учителя-логопеда образовательной организации

- Журнал учета посещаемости коррекционно-развивающих занятий детьми.
- Журнал регистрации детей, нуждающихся в коррекционной (логопедической) помощи.
- Речевая карта на каждого ребенка.
- Годовой план работы учителя-логопеда (учителя-дефектолога) ДОУ.
- Рабочая программа учителя-логопеда (учителя-дефектолога) ДОУ.
- Циклограмма работы учителя-логопеда, утвержденная руководителем дошкольного образовательного учреждения, согласованная с администрацией учреждения.
- Тетрадь взаимосвязи работы учителя-логопеда (учителя-дефектолога) и воспитателей группы.

**2. Диагностический материал (материал для обследования речи и интеллекта, систематизированный по возрастам и разделам: альбомы, папки, коробки).**

**3. Материал для проведения консультаций (материал по работе с родителями, воспитателями, педагогами: статьи, наглядность, планирование, материал из журналов, книг и т.д.).**

**4. Методический раздел.**

- Взаимосвязь с ПМПК.
- «Копилка учителя-дефектолога (логопеда)» (материал из опыта работы: доклады, конспекты занятий, лекций, сообщения, статьи, разработанные индивидуальные карты, программы, комплексы упражнений, игры и т.д.).
- Развитие элементарных математических представлений (папки по темам): Формирование представлений о цвете, форме, величине. Формирование представлений о множестве, количественных представлений, обучение решению задач. Формирование пространственных представлений. Формирование временных представлений.
- Методическая литература - библиотека.

**5. Наглядно-дидактический материал.**

**Дидактические материалы для обследования и коррекционной работы:**

- альбомы для обследования и коррекции звукопроизношения, слоговой структуры слов;
- наборы наглядно-графической символики (по темам: звуки, предлоги, схемы для звуко-слогового анализа и синтеза, схемы для составления предложений, рассказов, словообразовательные схемы и уравнения и т.п.);
- дидактические пособия по развитию словарного запаса: обобщающие понятия (посуда, овощи-фрукты, дикие и домашние животные, транспорт, детеныши животных, одежда, обувь и т.п.), целый предмет и его части, части тела человека, и животных, слова-действия, признаки предметов (качественные, относительные, притяжательные), слова – антонимы, слова – синонимы, слова с переносным значением и т.п.;
- дидактические пособия по развитию грамматического строя речи по темам: согласование существительных с прилагательными, глаголами, числительными;



глаголов с местоимениями; простые и сложные предлоги; простые и сложные предложения; однородные члены предложения, картинки и с изображением предметов, объектов, обозначаемых родственными и однокоренными словами и т.д.;

- дидактические пособия по развитию связной речи: картины, серии картин; наборы предметных и сюжетных картинок для распространения или уточнения сюжетной линии; игрушки для составления рассказов-описаний, сборники сказок, рассказов для составления пересказов, различные детские хрестоматии; загадки, потешки, поговорки, скороговорки (в зависимости от возраста и уровня речевого развития детей) и т.п.;
- дидактические пособия по обучению элементам грамоты, разрезная азбука букв, схемы слов, контурные, силуэтные, объемные и др. изображения букв, изображения букв со смешанными или отсутствующими графическими элементами, рабочие тетради;

### **Пособия для обследования и развития слуховых функций**

Звучащие игрушки, музыкальные инструменты (бубен металлофон, пианино, барабан, гитара, балалайка, гармошка, колокольчики) предметные картинки, обозначающие низко и высоко частотные слова (школа, чайник, щетка, шапка пирамида, лампа, ракета, лодка), сюжетные картинки.

### **Пособия для обследования и развития интеллекта**

Пирамидки разной величины, кубики вкладыши, набор матрешек разного размера, «почтовый ящик», счетные палочки, разрезные картинки (на 2,3,4 части), наборы картинок по тематическим циклам (для выделения 4-ой лишней), наборы парных картинок для сравнения (аппликация и цветок в вазе), кукла и девочка, лев в клетке мягкая игрушка льва, настольная лампа и солнце, самолет и птица, Снегурочка и елочная игрушка), серии сюжетных картинок, альбом с заданиями на определение уровня логического мышления.

### **Пособия для обследования и развития фонематических процессов, формирования навыков языкового анализа и синтеза, обучения грамоте:**

- Символы звуков, схемы для анализа и синтеза слогов, слов.
- Символы для составления картинно-графической схемы предложений.
- Дидактические игры в соответствии с разделами коррекционно-развивающей работы с детьми с ТНР.

## **6. Оборудование.**

- Дыхательные тренажеры, игрушки, пособия для развития дыхания.

## **7. Мебель.**

- Шкафы, стеллажи или полки в достаточном количестве для наглядных пособий, дидактических игр и методической литературы.

- Настенное зеркало 50x100 см для индивидуальной работы над звукопроизношением, около окна (или с дополнительным освещением) (включая индивидуальные маленькие и средние зеркала по количеству детей).
- Стол возле настенного зеркала для индивидуальной работы с ребенком и несколько стульев.

В соответствии с «Рекомендациями по формированию инфраструктуры дошкольных образовательных организаций и комплектации учебно-методических материалов в целях реализации образовательных программ дошкольного образования», принятыми Министерством просвещения РФ 26 декабря 2022 года, описание кабинета специалиста может быть оформлено в виде таблиц.

#### Рабочее место учителя-логопеда

Номер	Наименование элемента среды	Количество (в шт.)
1	Многофункциональное устройство/принтер	
2	Полотенце	
3	Раковина	
4	Стол педагога	
5	Стул взрослый	

#### Специализированная мебель и системы хранения

Номер	Наименование элемента среды	Количество (в шт.)
1	Доска магнитно-маркерная	1
2	Настенное зеркало (не менее 1,5-0,5 м), с дополнительным освещением	1
3	Стеллажи для хранения пособий	1
4	Стол модульный, регулируемый по высоте	1
5	Стул, регулируемый по высоте	3

#### Оснащение кабинета и оборудование

Номер	Наименование элемента среды	Количество (в шт.)
1	Бактерицидный облучатель	1
2	Комплект детских книг для разных возрастов	1
3	Комплект игрушек для привлечения слухового внимания	1
4	Комплект игрушек на координацию движений	1
5	Комплект карточек – картинки с изображением эмоций	1
6	Комплект карточек для проведения артикулярной гимнастики	1

7	Комплект карточек на исключение 4-го лишнего предмета	1
8	Комплект мелких игрушек	1
9	Комплект методических материалов для работы логопеда в детском саду	1
10	Комплект настольных наборов для развития мелкой моторики	1
11	Набор парных картинок на соотнесение (сравнение)	1
12	Набор предметов для группировки их по цвету, форме, общей принадлежности к одной из групп	1
13	Настольные игры – комплект	1
14	Серии картинок (до 6–9) для установления последовательности событий (сказочные и реалистические истории, юмористические ситуации) – комплект	1
15	Серии картинок: времена года (пейзажи, жизнь животных, характерные виды работ и отдыха людей) – комплект	1
16	Схемы для анализа предложений, комплект	1
17	Счетный материал, набор	1
18	Таймер механический	
19	Фигурки домашних животных с реалистичными изображением и пропорциями – комплект	1
20	Шнуровка различного уровня сложности – комплект	1

### 3.2. Интерактивное сопровождение коррекционно-развивающей среды

Кабинет оснащен компьютером и выходом в сеть интернет, что позволяет активно использовать ИКТ и формировать в течение года интерактивное образовательное пространство в соответствии с АООП для детей с ТНР.

Коррекционные задачи соотносятся с комплексами компьютерных игр и упражнений.

#### Особенности проектирования интерактивной образовательной среды кабинета

Образовательные задачи	Старший дошкольный возраст (5-7 лет)
1 этап образовательной деятельности, связанный с формированием интерактивной образовательной среды на основе игры портала «Мерсибо»	
Различает на слух речевые и неречевые звучания, узнает знакомых людей и детей по голосу, дифференцирует шумы.	Эхо в горах
Понимает названия предметов обихода, игрушек, частей тела человека и животных, глаголов, обозначающих движения, действия, эмоциональные состояния человека, прилагательных, обозначающих некоторые свойства предметов.	Рабочий инструмент Фея Снеговик-слоговик
Произносит простые по артикуляции звуки, легко воспроизводит звуко-слоговую структуру двух-трехсложных слов, состоящих из открытых, закрытых слогов, с ударением на гласном звуке.	Артикуляционная гимнастика

Образовательные задачи	Старший дошкольный возраст (5-7 лет)
	Болтушки-хохотушки Лишний слог Какэточитать
Проявляет речевую активность, употребляет существительные, обозначающие предметы обихода, игрушки, части тела человека и животных, некоторые явления природы.	Корзинка для бабушки Твоё ТВ
Называет действия, предметы, изображенные на картинке, персонажей сказок.	Сыщик идёт по следу - 1 Приключения Буратино - 1
2 этап образовательной деятельности, связанный с формированием интерактивной образовательной среды на основе игры портала «Мерсибо»	
Понимает многие грамматические формы слов (косвенные падежи существительных, простые предложные конструкции, некоторые приставочные глаголы).	Удар-гол Сказочная ошибка
Понимает и выполняет словесную инструкцию взрослого из нескольких звеньев.	Бюро находок
Речевое сопровождение включается в предметно-практическую деятельность.	Бабушкины запасы
Повторяет двестишья и простые потешки.	Азбука для мальчиков Мечта поэта
3 этап образовательной деятельности, связанный с формированием интерактивной образовательной среды на основе игры портала «Мерсибо»	
Отвечает на вопросы с помощью не только отдельных слов, но и простых распространенных предложений несложных моделей, дополняя их жестами.	В гостях у сказки Танцы с папуасами
Речевое сопровождение включается в предметно-практическую деятельность.	Бабушкины запасы
Отражает в речи элементарные сведения о мире людей, природе, об окружающих предметах.	Бюро находок Прогулки с привидениями
Демонстрирует навыки фонематического восприятия.	Птенцы в беде Попугай Аленький цветочек Весёлые рыбаки!

Образовательные задачи	Старший дошкольный возраст (5-7 лет)
Демонстрирует навыки слогового и звуко-буквенного анализа.	Срочная почта Фигурное катание В гостях у Джинна Богатый улов Все гости к нам

### 3.3. Организационные условия

#### 3.3.1. График работы учителя-логопеда (дефектолога) на 2023-2024 учебный год

День недели	Продолжительность рабочего времени
Понедельник	с 08:00 по 12:00
Вторник	с 08:00 по 12:00
Среда	с 08:00 по 12:00
Четверг	с 08:00 по 12:00
Пятница	с 08:00 по 12:00

В соответствии с письмом Минобрнауки РФ от 24.09.2009 № 06-1216 "О совершенствовании комплексной многопрофильной психолого-педагогической и медико-социально-правовой помощи обучающимся, воспитанникам», на каждого ребенка с ОВЗ:

- в рамках диагностического направления работы может быть выделено 3,5 часа в год : первичное обследование и оценка адаптированности – 2 часа, 1 час на мониторинг индивидуального развития и 0,5 часа – на беседу с родителями для сбора анамнеза;
- в рамках коррекционно-развивающего направления работы может быть выделено 25 часов в год на реализацию индивидуальной образовательной программы и 20 часов в неделю на реализацию дошкольной образовательной программы (на группу);
- в рамках консультационного и просветительского направления при реализации индивидуальных форм сопровождения родителей предполагают 4 часа в год, в рамках группового – 3,75 часа на дошкольную группу: в целом, 7, 75 часов в год на группу воспитанников с ОВЗ.

#### 3.3.2. График организации образовательного процесса

Сроки	Образовательная деятельность
1-15 сентября	Диагностика психического развития детей. Заполнение речевых карт, документации логопедического кабинета

15 сентября – 15 мая	Фронтальные, подгрупповые, индивидуальные занятия По расписанию
15 мая – 31 мая	Итоговая (мониторинговая) диагностика речевого развития детей. Заполнение документации.

### 3.3.3. Годовой план профессиональной деятельности

№ п/п	Вид деятельности	Содержание	Сроки
1.	Организационная	<ul style="list-style-type: none"> <li>• Составление списка детей, зачисленных в группу.</li> <li>• Составление перспективного плана работы.</li> <li>• Составление расписания коррекционно-развивающих занятий.</li> <li>• Подготовка анкет для родителей.</li> <li>• Подготовка и заполнение карт психолого-педагогического обследования детей.</li> </ul>	Сентябрь-октябрь
		Написание анализа работы за учебный год	Апрель-май
2.	Диагностическая	Сбор медицинских и педагогических сведений о раннем развитии ребенка (вновь прибывшие дети)	Сентябрь
		Психолого-педагогическое наблюдение	В течение года
		Динамическое наблюдение, промежуточные срезы	
Профилактическая работа. Выявление детей с нарушениями в психофизическом развитии через обследование в ДОУ.	Январь		
3.	Коррекционно-педагогическая	<p>Развитие мотивации детей к коррекционно-развивающим занятиям</p> <p>Написание и дополнение конспектов занятий. Проведение подгрупповых и индивидуальных занятий согласно расписанию:</p> <p>Коррекционная работа с детьми, предполагающая коррекцию и развитие психических процессов, обучение игре, развитие моторики (общей, мелкой, артикуляционной), продуктивной деятельности;</p> <p>Коррекционная работа по предупреждению вторичных нарушений, следующих за первичными, и тесно с ними связанными трудностями в общении, поведении и разных видах деятельности ребенка дошкольного возраста.</p>	В течение года

№ п/п	Вид деятельности	Содержание	Сроки
4.	Информационно-аналитическая	Формирование банка данных о детях с ОВЗ Анкетирование родителей	В течение года Сентябрь
5.	Методическая	Отслеживание и изучение новинок в методической литературе, журналах Оснащение кабинета методическими, дидактическими пособиями. Участие в конкурсах различного уровня	В течение года
6.	Консультативная	Работа с педагогами	В течение года
		Составление задач на год со всеми узкими специалистами	
		Проведение коррекционно-педагогической работы в тесном сотрудничестве с воспитателями группы. Консультирование воспитателей, музыкального руководителя, руководителя по физическому воспитанию, психолога по волнующим их вопросам, касающихся особенностей и специфики работы с конкретным ребенком либо с группой/подгруппой воспитанников.	
		Подготовка детей к участию в праздниках, утренниках, конкурсах совместно с музыкальным руководителем	В течение года
		Работа с родителями	
		Индивидуальное консультирование по итогам психолого-педагогического обследования детей	
Проведение бесед, консультаций	Сентябрь-октябрь, апрель – май		
Выступление на родительских собраниях	В течение года		
Приглашение родителей на индивидуальные занятия			
Оформление информационных стендов, тематических выставок книг, папок – передвижек.			

### 3.4. Методическое обеспечение рабочей программы и образовательных областей

Дети с ТНР

Методическое обеспечение образовательной области «Речевое развитие»

№ пп	Автор составитель	Наименование издания	Издательство	Год издания
1	Нищева Т.В.	Планирование коррекционно-развивающей работы в группе компенсирующей направленности для детей с тяжелыми нарушениями речи(ОНР) и рабочая программа учителя-логопеда	Детство-пресс	2015
2	Т.А. Ткаченко	Большая книга заданий и упражнений на развитие связной речи малышей	Эксмо	2012

### Демонстрационный материал и тетради

№ пп	Автор составитель	Наименование издания	Издательство	Год издания
1	Е.Ю. Протасова	Карточки к Планшету "Логико-малыш". Глаголы. Развитие речи	Издательский Дом "Зимородок"	2012

### 3.5. Учебно-методические и организационно-методические условия

#### 3.5.1. Адаптированный учебный план (на неделю)

Образовательные области	Образовательные модули	Организованная образовательная деятельность	
		НОД	СОД и ОД в режимных моментах
Познавательное развитие	Формирование целостной картины мира, ознакомление с окружающим и развитие связной речи (логопед и воспитатель)	1	1
Речевое развитие	ККРЗ по развитию лексико-грамматического строя речи.	1	1
	Логопедический тренинг по развитию слухового восприятия, обучению произношению и основам грамоты.		
Художественно-эстетическое развитие	Включение заданий на конструирование в ККРЗ	1	1
Социально-коммуникативное развитие	Коммуникативно-речевой практикум по социально-бытовой ориентировке и развитию связной речи		



Образовательные области	Образовательные модули	Организованная образовательная деятельность	
		НОД	СОД и ОД в режимных моментах
<b>Физическое развитие</b>	Интеграция познавательного и двигательного развития на основе заданий по развитию мелкой моторики и дифференцированных движений пальцев	1	1
<b>Всего</b>		4	2
<b>Вариативная часть</b>			
<b>Итого:</b>		<b>4</b>	<b>2</b>

### 3.5.2. Унифицированная форма индивидуального и подгруппового психолого-педагогического сопровождения воспитанников в ходе непрерывной образовательной деятельности

№ подгруппы	ФИО воспитанников	Индивидуальные занятия (НОД), количество в неделю	Групповые занятия (НОД), количество в неделю	Педагогические наблюдения и организация самостоятельной работы	Диагностика и корректирующий контроль, корректировка ИОМ и ИОП (количество мероприятий в неделю)
1	Алексеева Лиза, 6 лет Мухамедьяров Руслан, 6 лет Никитин Тимофей, 6 лет	2	1	1	1
2	Зеленская Маша, 5 лет Каргаполова Даша, 5 лет Постика Костя, 5 лет Савина Алина, 5 лет Сармантинова Олеся, 5 лет	2	1	1	1
3	Изместьева Даша, 6 лет Савин Слава, 6 лет	2	1	1	1
4	Дойница Арина, 5 лет Кремлева Оля, 6 лет Кульпина Катя, 5 лет Лежнева Милена, 5 лет Овечкина Соня, 5 лет	1	1	1	1

### 3.5.3. Циклограмма рабочей недели

Циклограмма рабочего времени специалиста коррекционного профиля построена из учета 4 часов рабочего времени, из которых 3,5ч. в день отводятся на непосредственную работу с детьми, и 0,5 ч. – на методическую и организационную работу. В группах

кратковременного пребывания этот норматив изменяется – изменяется и ставка специалиста: 10 часов в неделю – полставки.

День недели	Время начала и окончания трудового действия	Форма организации коррекционно-развивающей и образовательной деятельности, реализация профессиональной функции	Затраты времени
пн	08.00 - 11.00	Индивидуальные занятия	3 ч.
	11.00 - 11.30	Подгрупповые занятия	30 мин.
	11.30 - 12.00	Методическая и организационная работа	30 мин.
вт	08.00 - 11.00	Индивидуальные занятия	3 ч.
	11.00 - 11.30	Подгрупповые занятия	30 мин.
	11.30 - 12.00	Методическая и организационная работа	30 мин.
ср	08.00 - 11.30	Индивидуальные занятия	3 ч. 30 мин.
	11.30 - 12.00	Подгрупповые занятия	30 мин.
чт	08.00 - 11.00	Индивидуальные занятия	3 ч.
	11.00 - 11.30	Подгрупповые занятия	30 мин.
	11.30 - 12.00	Методическая и организационная работа	30 мин.
пт	08.00 - 11.00	Индивидуальные занятия	3 ч.
	11.00-12.00	Методическая и организационная работа	1 ч.

### 3.5.4. Регламент реализации индивидуально-ориентированных коррекционных мероприятий. Лист занятости специалиста

#### Лист занятости специалиста на групповых занятиях

№	Фамилия, имя ребенка	Диагноз	Групповые занятия					Часов в неделю
			Пн	Вт	Ср	Чт	Пт	
1	Алексеева Лиза	ОНР I	30 мин		30 мин			1ч
2	Мухамедьяров Руслан	ОНР II	30 мин		30 мин			1ч
3	Никитин Тимофей	ОНР I	30 мин		30 мин			1ч
4	Измestьева Даша	ОНР III	30 мин		30 мин			1ч
5	Савин Слава	ОНР III	30 мин		30 мин			1ч
6	Зеленская Маша	ОНР III		20 мин		20 мин		40 мин
7	Каргаполова Даша	ОНР III		20 мин		20 мин		40 мин
8	Постика Костя	ОНР III		20 мин		20 мин		40 мин
9	Савина Алина	ОНР III		20 мин		20 мин		40 мин
10	Сармантинова Олеся	ОНР III		20 мин		20 мин		40 мин
11	Кульпина Катя	ФФНР					30 мин	30 мин
12	Лежнева Милена	ФФНР					30 мин	30 мин
13	Овечкина Соня	ФФНР					30 мин	30 мин

№	Фамилия, имя ребенка	Диагноз	Групповые занятия					Часов в неделю
			Пн	Вт	Ср	Чт	Пт	
14	Кремлева Оля	ФФНР					30 мин	30 мин
15	Дойница Арина	ФФНР					30 мин	30 мин
	<b>Итого:</b>		2ч 30мин	1ч 40мин	2ч 30мин	1ч 40мин	2ч 30мин	10ч 50мин

**Лист занятости специалиста на индивидуальных занятиях и психолого-педагогической поддержке в режимных моментах**

№	Фамилия, имя ребенка	Диагноз	Индивидуальные занятия					Часов в неделю	Участие в режимных моментах
			Пн	Вт	Ср	Чт	Пт		
1	Алексеева Лиза	ОНР I	30мин			30мин		1ч	Остальная часть рабочего времени
2	Мухамедьяров Руслан	ОНР II	30мин			30мин		1ч	Остальная часть рабочего времени
3	Никитин Тимофей	ОНР I	30мин			30мин		1ч	Остальная часть рабочего времени
4	Изместьева Даша	ОНР III	30мин			30мин		1ч	Остальная часть рабочего времени
5	Савин Слава	ОНР III	15мин	20мин	20мин			55мин	Остальная часть рабочего времени
6	Зеленская Маша	ОНР III		25мин	25мин			50мин	Остальная часть рабочего времени
7	Каргаполова Даша	ОНР III		25мин	25мин			50мин	Остальная часть рабочего времени
8	Постика Костя	ОНР III	30мин			30мин		1ч	Остальная часть рабочего времени
9	Савина Алина	ОНР III	30мин			30мин		1ч	Остальная часть рабочего времени
10	Сармантинова Олеся	ОНР III		25мин	25мин			50мин	Остальная часть рабочего времени
11	Кульпина Катя	ФФНР		25мин	25мин			50мин	Остальная часть рабочего времени
12	Лежнева Милена	ФФНР		25мин	25мин			50мин	Остальная часть рабочего времени
13	Овечкина Соня	ФФНР		25мин	25мин			50мин	Остальная часть рабочего времени
14	Кремлева Оля	ФФНР		25мин	25мин			50мин	Остальная часть рабочего времени
15	Дойница Арина	ФФНР							Остальная часть рабочего времени

№	Фамилия, имя ребенка	Диагноз	Индивидуальные занятия					Часов в неделю	Участие в режимных моментах
			Пн	Вт	Ср	Чт	Пт		
	<b>Итого:</b>		3ч 15мин	3ч 15мин	3ч 15мин	3ч		12ч 45мин	-4ч 25мин

Всего в неделю: 1 ставка (23 часа 35 мин )

### 3.6. Описание вариативных форм, способов, методов и средств реализации рабочей программы

#### 3.6.1. Формы организации профессиональной деятельности

В процессе реализации рабочей программы используются различные формы организации образовательной деятельности.

Совместная образовательная деятельность учителя-логопеда с детьми		Самостоятельная деятельность детей	Образовательная деятельность в семье
Непосредственно образовательная логопедическая деятельность	Образовательная деятельность в режимных моментах		
<ul style="list-style-type: none"> <li>• ККРЗ: комплексные коррекционно-развивающие занятия.</li> <li>• Индивидуальная НОД.</li> <li>• Дидактические игры.</li> <li>• Настольно-печатные игры.</li> <li>• Компьютерные обучающие игры и программы.</li> <li>• Речевые задания и упражнения.</li> </ul>	<ul style="list-style-type: none"> <li>• Пальчиковые игры и упражнения.</li> <li>• Мимические, логоритмические, артикуляционные дыхательные гимнастики.</li> <li>• Речевые дидактические игры.</li> <li>• Коммуникативно-речевые практикумы.</li> </ul>	<ul style="list-style-type: none"> <li>• Сюжетно-ролевые игры.</li> <li>• Дидактические игры.</li> <li>• Настольно-печатные игры.</li> <li>• Совместная продуктивная и игровая деятельность.</li> <li>• Разучивание скороговорок, чистоговорок, стихотворений.</li> </ul>	<ul style="list-style-type: none"> <li>• Выполнение рекомендаций учителя-логопеда по исправлению нарушений в речевом развитии.</li> <li>• Беседы.</li> <li>• Поручения логопеда.</li> </ul>

#### Непосредственная образовательная деятельность

Количество и продолжительность непосредственной образовательной деятельности (НОД) устанавливаются в соответствии с санитарно-гигиеническими нормами и требованиями (СанПиН 2.4.1.3049-13). Продолжительность занятий 30 мин. Перерывы между занятиями должны быть не менее 10 мин. На 6-7-й минуте занятия целесообразно проводить физкультминутку (1,5—2 мин.) для предупреждения переутомления детей. С этой целью занятия, требующие умственного напряжения, должны чередоваться с занятиями подвижного характера.

Индивидуальные занятия составляют существенную часть работы учителя-логопеда в течение каждого рабочего дня и недели в целом. Они направлены на осуществление коррекции индивидуальных недостатков психофизического, речевого развития воспитанников, создающие определенные трудности в овладении программой. Частота проведения индивидуальных занятий определяется характером и степенью выраженности нарушения, возрастом и индивидуальными психофизическими особенностями детей, продолжительность индивидуальных занятий 25-30 мин.

### **Совместная образовательная деятельность**

**В рамках организации совместной образовательной деятельности с детьми также реализуются следующие виды культурных практик:**

- Коммуникативно-речевые практикумы.

**Наиболее эффективными формами работы для поддержки детской инициативы при этом являются следующие:**

- Специально – организованная познавательная деятельность.
- Совместная проектная деятельность с другими детьми и родителями.

### **3.6.2. Специальные методы и технологии организации образовательной деятельности**

В работе учителя-логопеда используются общие и специальные методы коррекционно-развивающей работы:

#### **Общие методы коррекционной работы:**

1. Наглядные: непосредственное наблюдение и его разновидности; опосредованное наблюдение (изобразительная наглядность: рассматривание игрушек и картин, рассказывание по игрушкам и картинам) и др.
2. Словесные: чтение и рассказывание художественных произведений; пересказ; обобщающая беседа; рассказывание с опорой и без опоры на наглядный материал; заучивание наизусть стихов, небольших рассказов, скороговорок, чистоговорок и др.
3. Практические: дидактические игры и упражнения; игры-драматизации и инсценировки; хороводные игры и др.

Перечисленные методы приобретают **коррекционную специфику** при работе с детьми, имеющими ОВЗ. Наглядные методы в работе дефектолога предполагают показ детям пособий, картин, демонстрацию фильмов, мультимедийных презентаций, обеспечивающих полисенсорную основу восприятия информации. При этом необходимо учитывать особенности дошкольников с нарушениями в развитии (меньший объем восприятия, его замедленный темп, неточности) и применять доступные и качественные наглядные средства (натуральные, изобразительные, символические), строго дозировать и структурировать предлагаемый материал. Кроме того, необходимо заранее подготовить четкие комментарии, обобщение информации, выделение главного в содержании, предусмотреть активное включение детей в процесс работу на занятиях по различным образовательным областям.

Использование практических методов требует учитывать особенности дошкольников с нарушениями развития (меньший практический опыт, специфика понимания речи, возможное превалирование наглядных форм мышления).

Словесные методы обучения (рассказ, беседа, объяснение и др.) имеют наибольшую специфику в процессе обучения детей с нарушениями в развитии: метод «малых порций» (дробление материала на несколько смысловых частей), сопровождение устного высказывания дефектолога визуальными материалами; привлечение внимания детей к новым словам и определениям с помощью игровых приемов; алгоритмизированное и структурированное объяснение нового материала; смена деятельности обучающихся (узнавание, воспроизведение, применение); использование приемов, направленных на развитие наблюдательности, сравнения, аналогии, выделения главного, обобщения и др.

Как правило, практические, наглядные и словесные методы используются в комплексе, что позволяет формировать у детей с нарушениями в развитии сенсомоторную основу понятий об окружающем мире, помогает им более точно, полноценно воспринимать и осмысливать информацию, удерживать ее и перерабатывать.

**Специальные методы работы дифференцируются под образовательные области.**

**Образовательная область «Социально-коммуникативное развитие»:**

- Методы координации разных видов деятельности.
- Методы, направленные на присвоение детьми норм и ценностей, принятых в обществе, включая моральные и духовно-нравственные ценности.

**Образовательная область «Познавательное развитие»:**

- Методы здоровьесбережения и методы позитивного воздействия на психомоторное развитие ребенка.

**Образовательная область «Речевое развитие»:**

- Методы развития и коррекции слухового восприятия.
- Методы развития коммуникации, речевой деятельности и языка, как средства, обеспечивающего развитие речи и мышления.
- Методы коррекции речи.
- Методы профилактики и прпедевтики нарушений чтения и письма.

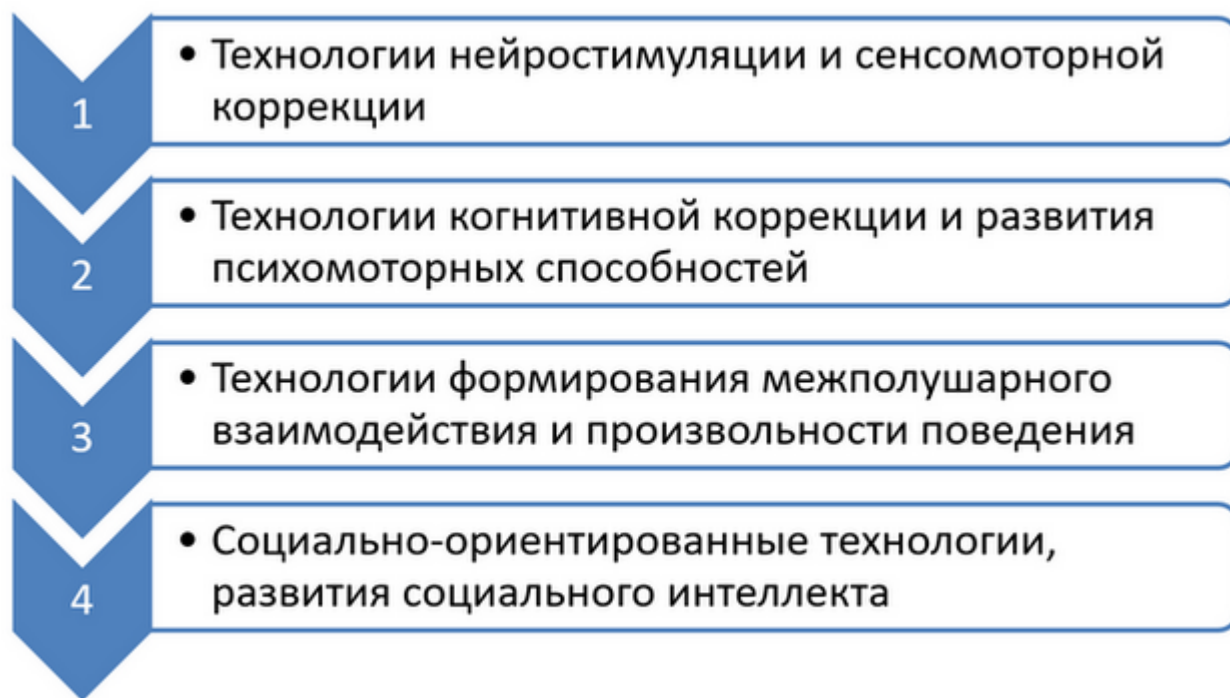
В качестве приоритетных для учителя-логопеда при этом выступают, согласно ПрАООП для детей с ТНР, методы наблюдения за объектами, демонстрации объектов, обыгрывание, рассматривание иллюстративного материала, драматизация, элементарные опыты, упражнения и различные игры, методы нормализации речевой среды для развития невербальной и вербальной коммуникации, а также психотерапевтические методы и приемы (артпедагогика, приемы релаксации и самовнушения и др.).

Особое внимание следует уделить применению индивидуально ориентированных специфических методов и приемов коррекционно-логопедической работы: для детей с

артикуляционными расстройствами необходимы специфические приемы нормализации речевой моторики (дифференцированный логопедический массаж, артикуляционная гимнастика); для детей с фонологическим дефицитом – методы и приемы, лежащие в основе формирования системы фонематического восприятия (фонетическая ритмика, методы развития слухового и речевого восприятия и др.); для детей с заиканием – методы нормализации темпо-ритмической организации речи (логопедическая ритмика и др.); для детей с общим недоразвитием речи – методы активизации речи, методы формирования всех компонентов речевой деятельности в течение пребывания ребенка в детском саду. Кроме того, в работе с детьми, имеющими ТНР, активно используются компьютерные технологии и дидактические пособия, визуальные средства, обеспечивающие реализацию «обходных путей» развития и сенсорной интеграции, недостаточности слухо-зрительного и рече-двигательного анализаторов при различных формах речевой патологии.

Технологии коррекционно-развивающей работы могут быть представлены в виде схемы.

### **Технологии коррекционно-развивающей работы**



### **3.7. Взаимодействие учителя-логопеда с другими специалистами**

#### **Схема взаимодействия специалистов**



Работой по образовательной области *«Речевое развитие»* руководит учитель-логопед, а другие специалисты подключаются к работе и планируют образовательную деятельность в соответствии с рекомендациями учителя-логопеда.

В работе по образовательной области *«Познавательное развитие»* участвуют воспитатели, педагог-психолог, учитель-логопед. Педагог-психолог руководит работой по сенсорному развитию, развитию высших психических функций, становлению сознания, развитию воображения и творческой активности, совершенствованию эмоционально-волевой сферы.

Воспитатели работают над развитием любознательности и познавательной мотивации, формированием познавательных действий, первичных представлений о себе, других людях,



объектах окружающего мира, о свойствах и отношениях объектов окружающего мира, о планете Земля как общем доме людей, об особенностях ее природы, многообразии стран и народов мира. Учитель-логопед подключается к этой деятельности и помогает воспитателям выбрать адекватные методы и приемы работы с учетом индивидуальных особенностей и возможностей каждого ребенка с ОНР и этапа коррекционной работы.

Основными специалистами в области *«Социально-коммуникативное развитие»* выступают воспитатели и учитель-логопед при условии, что остальные специалисты и родители дошкольников подключаются к их работе.

В образовательной области *«Художественно-эстетическое развитие»* принимают участие воспитатели, музыкальный руководитель и учитель-логопед, берущий на себя часть работы по подготовке занятий логопедической ритмикой.

Работу в образовательных областях *«Физическое развитие»* осуществляют инструктор по физическому воспитанию при обязательном подключении всех остальных педагогов и родителей дошкольников.

### **3.8. Сотрудничество с семьей. Формы совместной образовательной деятельности с родителями**

Во время реализации рабочей программы используется схема взаимодействия с родителями, предложенная А.А. Петрикевич, В.П. Дубровой. Они делят всю работу с родителями на 5 этапов.

**1 этап** - моделирование взаимодействия. При этом необходим учета особенностей каждой семьи, т.е. *индивидуального подхода*. Для анализа данного вопроса предлагается ряд *критериев*:

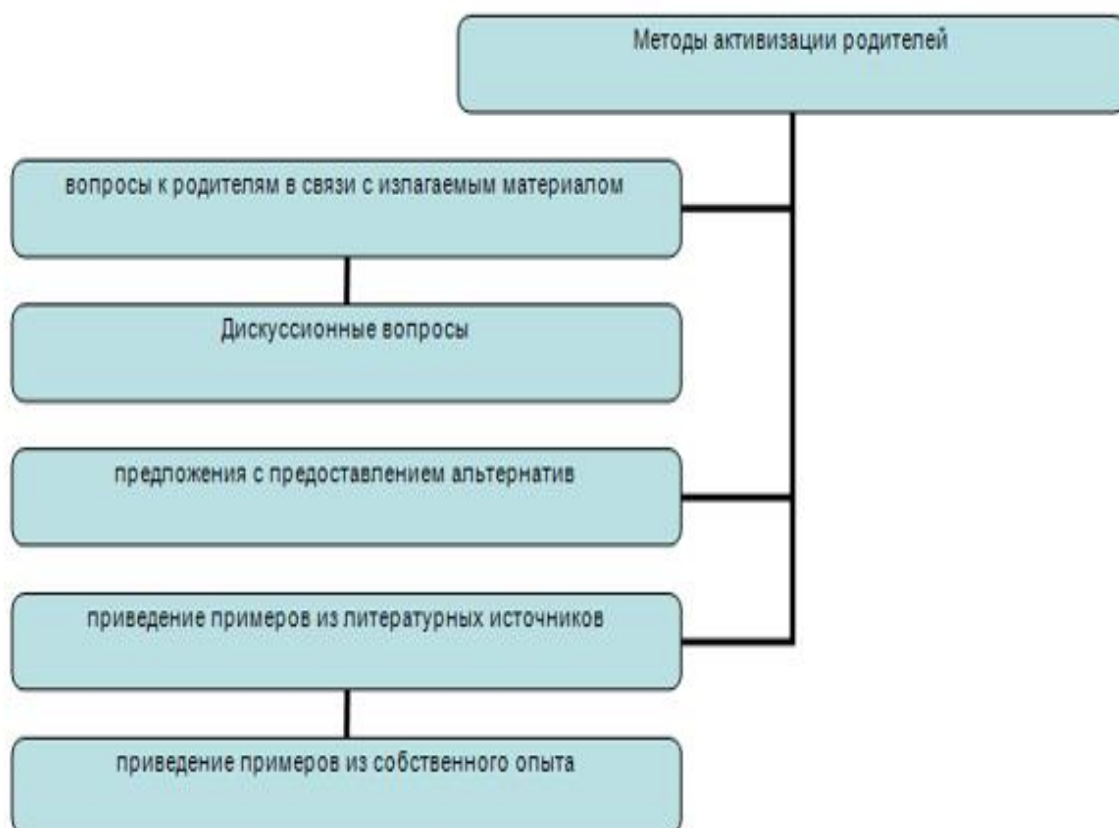
- 1) проведение в ДОО социологических срезов для получения данных о семьях;
- 2) изучение уровня педагогической культуры родителей и стилей семейного воспитания;
- 3) использование разнообразных форм коллективной и индивидуальной работы;
- 4) изучение запросов, нужд, интересов родителей в соответствии с образовательными потребностями детей с ОВЗ;
- 5) выявление, обобщение, внедрение передового опыта семейного воспитания;
- 6) изучение мнения родителей о работе ДОО и взаимодействии с педагогическим коллективом.

**2 этап** - установление между воспитателями и родителями благоприятных межличностных отношений с установкой на деловое сотрудничество.

#### **Основные формы взаимодействия с семьей**

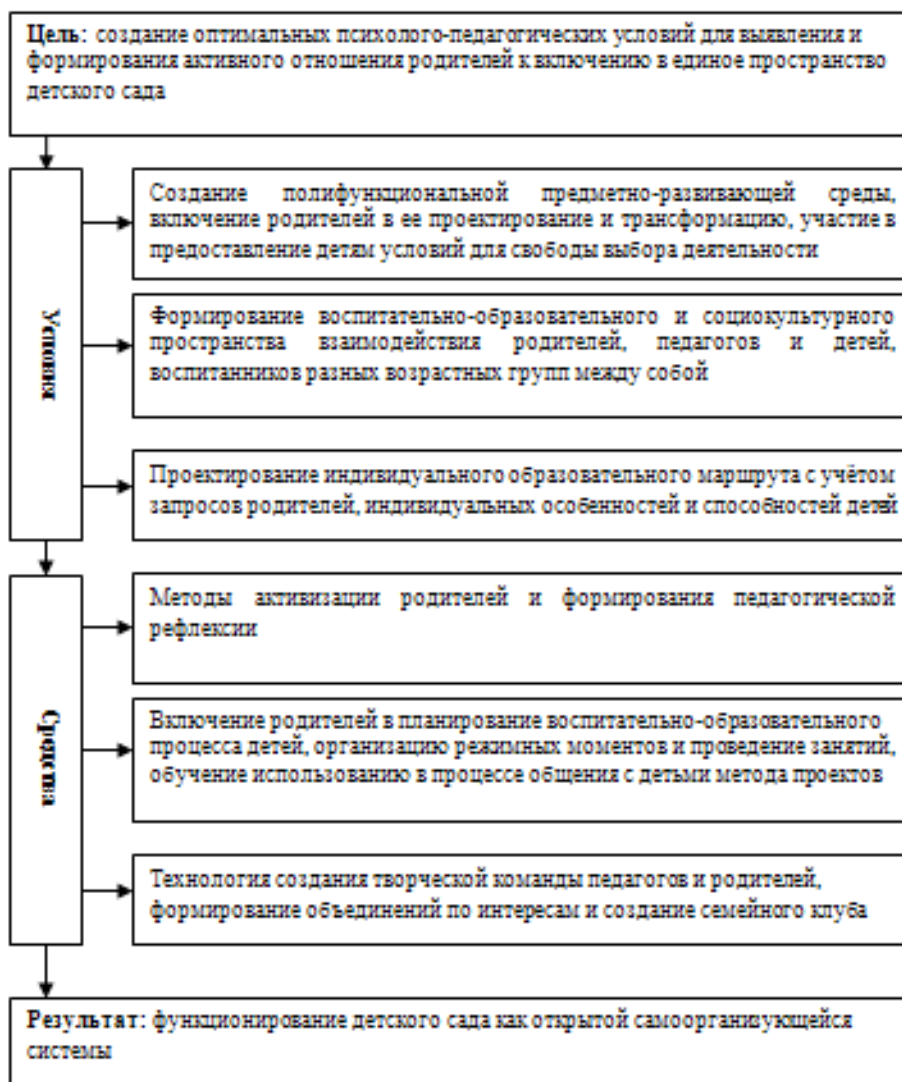
Информационно-аналитические	анкетирование, опрос
Наглядно-информационные	информационные стенды, папки-передвижки
Познавательные	родительские собрания, консультации, мастер-классы
Досуговые	праздники, досуговые спортивные мероприятия

### Схема. Методы активизации родителей



**3 этап** - формирование у родителей более полного образа ребенка и правильного его восприятия, включение родителей в образовательное пространство.

### Модель включения родителей в воспитательно-образовательное и коррекционно-развивающее пространство ДОО



Включение родителей в образовательное и коррекционно-развивающее пространство предполагает:

**Информационно-просветительское направление**, опирающееся на консультации (очная, дистанционная форма), привлечение родителей (законных представителей) к публичному обсуждению проблем общей направленности в малых группах заинтересованных лиц, беседы; методы организации участия родителей в педагогических семинарах, в тематических родительских собраниях в ДОО, подготовка и предоставление родителям информационных листов, тематические беседы-консультации родителей, беседы-обсуждения данных специальной литературы, совместный с родителями просмотр видеоматериалов о развитии детей с их последующим обсуждением, организация в социальных сетях обмена информацией.

**Консультативно-диагностическое направление**, включающее методы индивидуального консультирования семьи, методы проведения тематических консультаций,

разработки тематических информационных листов, моделирования педагогических ситуаций, просмотра видеоматериалов с обсуждением.

**Интерактивное дидактико-ориентированное направление предполагает использование методов игрового обучения: используются**

- игры, ориентированные на развитие объединенного внимания ребенка с ОВЗ и родителя;
- игры, активизирующие слух, обогащающие слуховые впечатления, способствующие развитию у ребенка с ОВЗ слухо-двигательной координации;
- игры на обогащения тактильных ощущений у ребенка с ОВЗ;

**Организационно-педагогическое направление**, включает расширение социальных контактов семьи. Оказание родителям помощи в установлении контактов с семьями, имеющими опыт воспитания ребенка с инвалидностью, с ОВЗ. Организация в ДОО досуговых мероприятий с вовлечением и участием в них сопровождаемой семьи. Организация знакомств (практическое, виртуальное) родителей с ДОО для изучения условий для получения образования детьми с ОВЗ.

Используемые методы: создание информативной базы о семьях детей с ОВЗ и возможных контактах с ней (с согласия семьи быть включенными в базу); практическое участие в разработке досуговых мероприятий ДОО с определением позиций создания условий вовлечения в них сопровождаемой семьи; организаторская деятельность; беседы с родителями и другими членами семьи; консультации.

**Психолого-педагогическое сопровождение ребенка с ОВЗ** (психокоррекционное сопровождение ребенка, компенсаторно-развивающее сопровождение ребенка с ОВЗ специалистом коррекционного профиля).

**4 этап** - изучение педагогической позиции родителей и ознакомление с проблемами семьи в воспитании и обучении дошкольника в связи с особенностями его развития и ОВЗ.

**В связи с этим происходит конкретизация форм сотрудничества в рамках интеграции познавательного и речевого развития обучающихся (на основе ПрООП дошкольного образования):**

- Ознакомление родителей с основными показателями речевого и познавательного развития детей.
- Индивидуальное обсуждение с родителями результатов обследования познавательно - речевого развития детей при их личной встрече со специалистом.
- Линия родительских достижений проявляется актуализацией и развитием установок на развитие и воспитание ребенка с нарушениями в развитии.

Консультирование родителей связано со спецификой ОВЗ и особых образовательных потребностей детей.

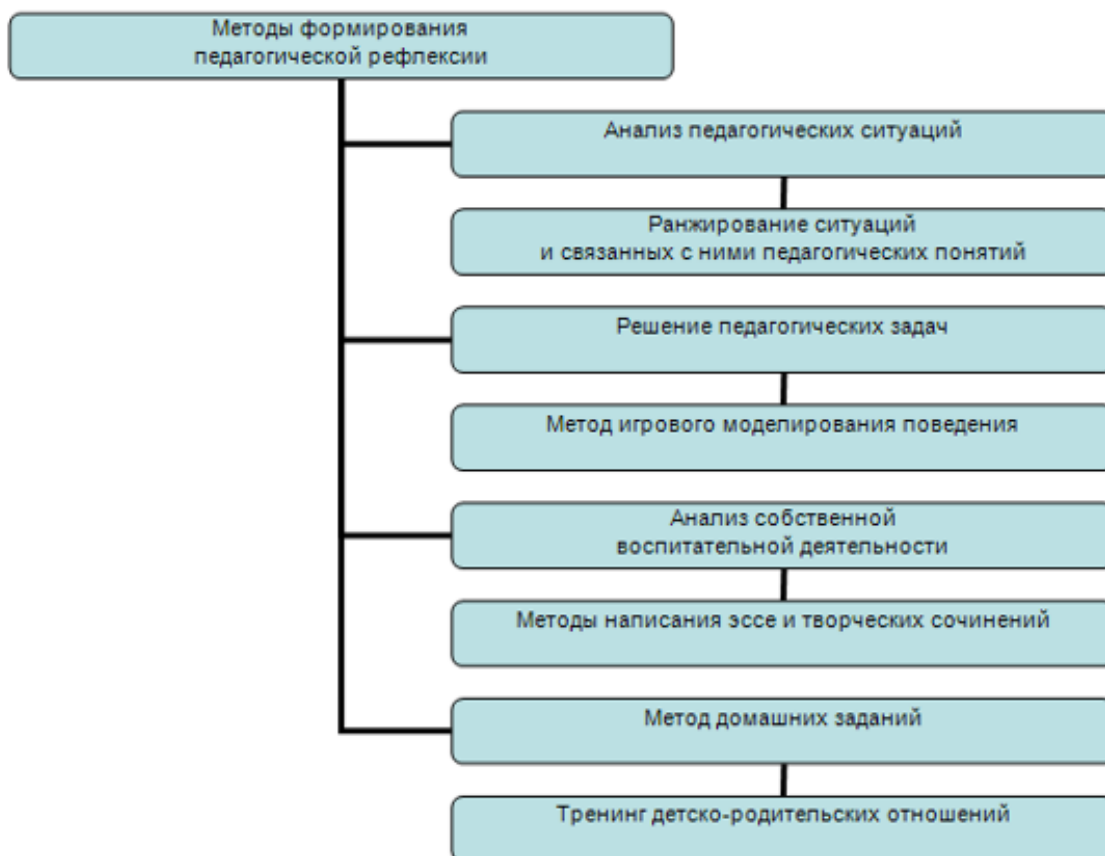
**Ориентируясь на детей с ТНР, консультации их родителей, как и другие формы совместной деятельности с семьей, включают:**

- обучение эффективным методам и приемам обучения и воспитания в процессе совместной образовательной деятельности над коррекцией и развитием речи;
- повышение уровня родительской компетентности;

Родители информируются о влиянии эмоционального общения с ребенком на становление его речи - целесообразно обучать родителей основным приемам по стимулированию довербального, начального вербального развития ребенка. В дальнейшем родители подключаются к совместной образовательной деятельности по развитию понимания речи, включающее формирование умения вслушиваться в обращенную речь, выделять названия предметов, действий и некоторых признаков; формирование понимание обобщающего значения слов; подготовка к восприятию диалогической и монологической речи – и переводу ее в активную речь, помогают закрепить сформированные логопедом навыки связной, грамматически и орфоэпически правильно оформленной речи.

**5 этап** - объединение родителей в группы по интересам, создание семейных гостиных и семейных клубов.

### Схема. Методы формирования педагогической рефлексии



### 3.9. Мониторинг индивидуального развития детей

Обследование проводится со всеми детьми группы систематически в сентябре, когда ребенок поступает в группу и в мае, с целью выявления качественных изменений в развитии ребенка в результате образовательно-воспитательного процесса, организованного специалистами образовательного учреждения.

Методики обследования:	Направления обследования:	Фиксация результатов
<ul style="list-style-type: none"> <li>• Иншакова О.Б. Альбом для логопеда. Методические рекомендации и иллюстративный материал для обследования устной речи детей старшего дошкольного и младшего школьного возраста.</li> </ul>	<ul style="list-style-type: none"> <li>• состояние устной речи (логопедическое обследование);</li> </ul>	<p>Результаты исследования диагностического направления фиксируются в индивидуальных протоколах обследования, на основании которых составляются речевые карты, характеристики на воспитанников. Если необходимо, то разрабатываются индивидуальные образовательные маршруты на каждого воспитанника.</p>

В соответствии с Федеральной АООП ДО для детей с ОВЗ в процессе мониторинга индивидуального развития оцениваются следующие критерии.

Оценка дается по пяти образовательным областям, в согласовании знаний, умений и навыков, компетенций воспитанников с формированием интегративных качеств личности и ценностных отношений, осуществляется в баллах:

**5 баллов** – программа по данному критерию полностью освоена;

**4 балла** – программа по данному критерию, в основном, освоена, но требуется закрепление и повторение материала;

**3 балла** – программа по данному критерию, в основном, освоена, но есть некоторые затруднения;

**2 балла** – программа по данному критерию освоена в значительной мере, но еще требуется работа;

**1 балл** – программа частично освоена по данному критерию;

**0 баллов** – в целом программа не освоена по данному критерию, нет динамики развития.

### **Оценка освоения конкретизированных результатов АООП детей с тяжелыми нарушениями речи (ТНР)**

Базовые ценности, проявляющиеся в направленности и интегративных качествах личности	Конкретизированные результаты реализации АООП	Показатели детей, в среднем по группе
<b>Дошкольный возраст</b>		
<b>Образовательная область «Физическое развитие»</b>		
Жизнь, здоровье, сотрудничество, культура	Выполняет основные виды движений и упражнения по словесной инструкции взрослых: согласованные движения, а также разноименные и разнонаправленные движения; осуществляет элементарное двигательное и словесное планирование действий в ходе спортивных упражнений	3
	Знает и подчиняется правилам подвижных игр, эстафет, игр с элементами спорта; владеет элементарными нормами и правилами здорового образа жизни (в питании, двигательном режиме, закаливании, при формировании полезных привычек и др.)	3
<b>Образовательная область «Социально-коммуникативное развитие»</b>		
Человек, сотрудничество, общение, дружба, культура	Выбирает род занятий, участников по совместной деятельности; участвует в коллективном создании замысла в игре; проявляет кооперативные умения в процессе игры, соблюдая отношения партнерства	4
Жизнь, сотрудничество, общение, природа, познание, культура	Сопереживает персонажам художественных произведений, использует в играх знания, полученные в ходе экскурсий, наблюдений, знакомства с художественной литературой, картинным материалом, народным творчеством, историческими сведениями, мультфильмами и т.п.	4
Человек, сотрудничество, общение, культура, добро, милосердие	Регулирует свое поведение в соответствии с усвоенными нормами и правилами, соблюдает отношения взаимопомощи, взаимной поддержки; отстаивает усвоенные нормы и правила перед ровесниками и взрослыми	4
<b>Образовательная область «Речевое развитие»</b>		
Человек, сотрудничество,	Владеет простыми формами фонематического анализа, способен	4

Базовые ценности, проявляющиеся в направленности и интегративных качествах личности	Конкретизированные результаты реализации АООП	Показатели детей, в среднем по группе
познание, культура	осуществлять сложные формы фонематического анализа (с постепенным переводом речевых умений во внутренний план), осуществляет операции фонематического синтеза; осознает слоговое строение слова, осуществляет слоговой анализ и синтез слов (двухсложных с открытыми, закрытыми слогами, трехсложных с открытыми слогами, односложных); правильно произносит звуки (в соответствии с онтогенезом); владеет предпосылками овладения грамотой	
Человек, сотрудничество, общение, познание, культура	Усваивает значения новых слов на основе знаний о предметах и явлениях окружающего мира; употребляет слова, обозначающие личностные характеристики, многозначные; умеет подбирать слова с противоположным и сходным значением; правильно употребляет основные грамматические формы слова	4
Жизнь, сотрудничество, общение, познание, культура	Передает как можно более точное сообщение другому, проявляя внимание к собеседнику; составляет с помощью взрослого небольшие сообщения, рассказы из личного опыта; составляет различные виды описательных рассказов (описание, повествование, с элементами рассуждения) с соблюдением цельности и связности высказывания; составляет рассказы по сюжетным картинкам и по серии сюжетных картинок, используя графические схемы, наглядные опоры; пересказывает литературные произведения, составляет рассказ по иллюстративному материалу (картинкам, картинкам, фотографиям), содержание которых отражает эмоциональный, игровой, трудовой, познавательный опыт детей	3
<b>Образовательная область «Познавательное развитие»</b>		
Человек,	Самостоятельно получает новую	5



Базовые ценности, проявляющиеся в направленности и интегративных качествах личности	Конкретизированные результаты реализации АООП	Показатели детей, в среднем по группе
сотрудничество, природа, познание, культура	информацию (задает вопросы, экспериментирует); устанавливает причинно-следственные связи между условиями жизни, внешними и функциональными свойствами в животном и растительном мире на основе наблюдений и практического экспериментирования	
Человек, познание, культура, жизнь	Владеет элементарными математическими представлениями: количество в пределах десяти, знает цифры 0, 1–9, соотносит их с количеством предметов; решает простые арифметические задачи устно, используя при необходимости в качестве счетного материала символические изображения; определяет времена года, части суток; определяет пространственное расположение предметов относительно себя, геометрические фигуры	4
Человек, сотрудничество, познание, культура, семья	Обладает сформированной мотивацией к школьному обучению, стремится к самостоятельности, проявляет относительную независимость от взрослого	5
<b>Образовательная область «Художественно-эстетическое развитие»</b>		
Человек, сотрудничество, познание, культура, красота, творчество, Родина, природа	Имеет элементарные представления о видах искусства, понимает доступные произведения искусства (картины, иллюстрации к сказкам и рассказам, народная игрушка), воспринимает музыку, художественную литературу, фольклор; проявляет интерес к произведениям народной, классической и современной музыки, к музыкальным инструментам	4
Человек, общение, познание, культура, красота, творчество, Родина, природа	Владеет основными видами продуктивной деятельности, проявляет инициативу и самостоятельность в разных видах деятельности; стремится к использованию различных средств и материалов в процессе изобразительной деятельности; использует в процессе продуктивной деятельности все виды	5

Базовые ценности, проявляющиеся в направленности и интегративных качествах личности	Конкретизированные результаты реализации АООП	Показатели детей, в среднем по группе
	словесной регуляции: словесного отчета, словесного сопровождения и словесного планирования деятельности	

**График по итогам освоения конкретизированных результатов АООП детей с тяжелыми нарушениями речи**

